

320 768 cas confirmés par un test positif au 26/10/2021 (sur un total de 6 602 592⁽¹⁾) intégrant les tests RT-PCR et les tests antigéniques réalisés en Pays de la Loire)
776 105 sujets contacts⁽²⁾

0,6%⁽³⁾ des passages aux urgences pour suspicion de Covid-19 pour la semaine 42

50 patients en réanimation
2 853 décès en milieu hospitalier

1 222 résidents d'EHPAD décédés⁽⁴⁾
9 651⁽⁴⁾ cas confirmés à la Covid-19 chez les résidents d'EHPAD

(1) Données SIDEP depuis le 13 mai 2020
(2) Données AMELI au 28 octobre 2021
(3) Source : Oscour/Sursaud au 24 octobre 2021 sur 7 jours glissants
(4) Source : Santé Publique France au 25 octobre 2021 – cumul depuis le 20/07/2020 (fin de la première vague)

Une information transparente sur la campagne de vaccination

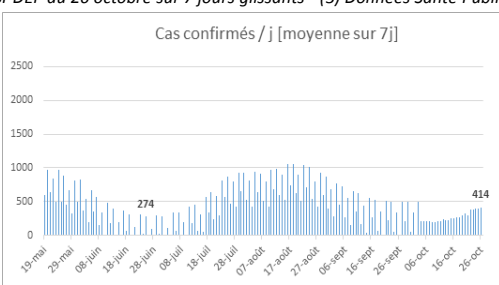
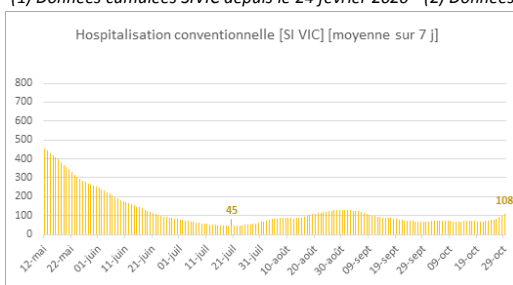
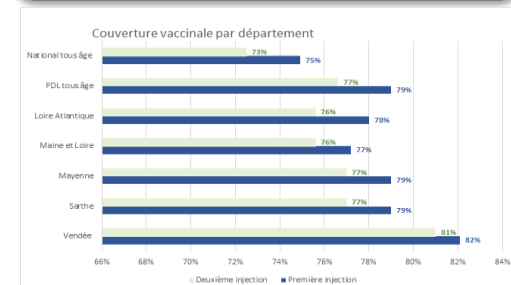
Des données relatives à la campagne de vaccination sont disponibles en open data sur les plateformes Géodes, data.gouv.fr et ameli.fr (<https://datavaccin-covid.ameli.fr/pages/home/>)

COVID-19	Cas testés positifs <i>depuis le 13 mai 2020</i>	Taux d'incidence des cas testés positifs <i>sur 7 jours glissants/100 000 hab</i>		Taux de positivité <i>sur les 7 derniers jours pour 100 tests</i>		Hospitalisations (1)	Dont réanimations (1)	Retours à domicile (1)	Décès (1)				
		(2)		(2)									
		Tous âges	65 ans et +	Tous âges	65 ans et +								
Loire-Atlantique	118 050	69,9	97,3	2,9	5,5	62	14	4 406	896				
<i>Nantes Métropole</i>		<i>72,0</i>	<i>71,0</i>	<i>2,7</i>	<i>4,0</i>								
<i>CARENE St Nazaire</i>		<i>63,0</i>	<i>10,0</i>	<i>2,2</i>	<i>0,7</i>								
Maine-et-Loire	73 079	92,8	188,3	3,9	8,6	85	19	3 671	734				
<i>Angers Loire Métropole</i>		<i>82,0</i>	<i>160,0</i>	<i>3,2</i>	<i>6,8</i>								
<i>Agglomération du Choletais</i>		<i>145,0</i>	<i>369,0</i>	<i>5,7</i>	<i>13,8</i>								
Mayenne	24 982	42,9	84,0	2,0	4,3	36	1	1 388	291				
<i>Laval Agglomération</i>		<i>37,0</i>	<i>43,0</i>	<i>1,6</i>	<i>2,4</i>								
Sarthe	54 429	66,4	157,8	3,2	9,0					32	4	3 125	618
<i>Le Mans Métropole</i>		<i>54,0</i>	<i>86,0</i>	<i>2,1</i>	<i>5,3</i>								
Vendée	50 228	92,9	202,9	3,6	7,3	45	12	1 829	314				
<i>La Roche/Yon Agglomération</i>		<i>65,0</i>	<i>76,0</i>	<i>2,5</i>	<i>3,4</i>								
Pays de la Loire	320 768	76,3	147,5	3,2	7,1					260	50	14 419	2 853
France⁽³⁾	7 146 755	56,00	NC	1,80	NC	6 602	1 050	427 065	117 622				

Nos 7 axes stratégiques :

- Anticiper, veiller et disposer du « bon thermomètre » (indicateurs épidémiologiques et d'offre de soins en cinétique) suivi et analysé quotidiennement, pour agir « vite et de façon coordonnée » avec nos partenaires ;
- Tester/alerter et protéger, pour casser les chaînes de transmission interpersonnelle (à titre préventif et/ou en réaction, si territoire, cluster ou lieu à risque) ;
- Prévenir (respecter et faire respecter les gestes barrières : se tenir à deux Mètres, se laver les Mains, porter un Masque chaque fois que nécessaire et Aérer les espaces clos, régulièrement) et prendre soin, notamment des personnes les plus vulnérables..., âgées, et/ou vivant avec un handicap et/ou précaires, et/ou avec comorbidités ;
- Préconiser aux autorités préfectorales des mesures d'ordre public, chaque fois que de besoin et contribuer à leur réussite ;
- Gérer les situations d'urgence et être solidaires ;
- Communiquer, sensibiliser et engager des actions du « aller vers » ;
- Déployer la stratégie vaccinale contre la Covid dans les territoires.

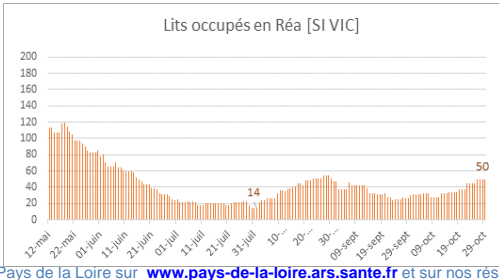
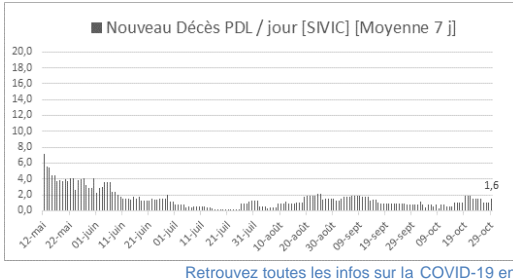
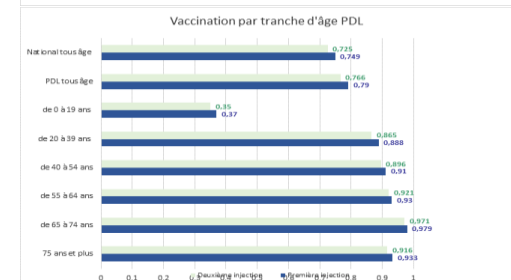
(1) Données cumulées SIVIC depuis le 24 février 2020 - (2) Données SI-DEP au 26 octobre sur 7 jours glissants - (3) Données Santé Publique France et CNAM au 28 octobre 2021



VARIANTS COVID-19 (1)	Nombre de personnes testées positives (tous variants confondus)						
	Prélèvements positifs COVID	Criblages positifs A	% criblages positifs A	Criblages positifs B	% criblages positifs B	Criblages positifs C	% criblages positifs C
Loire-Atlantique	751	1	0%	0	0%	686	98%
Maine-et-Loire	634	1	0%	1	0%	580	98%
Mayenne	90	0	0%	0	0%	89	100%
Sarthe	297	0	0%	0	0%	280	99%
Vendée	355	0	0%	0	0%	312	97%
Pays de la Loire	2 127	2	0%	1	0%	1 947	98%

(1) Données SIDEP au 26 octobre 2021 sur 7 jours glissants, en date de prélèvement

Les criblages positifs A/B/C correspondent à 3 mutations d'intérêts, respectivement E484K, E484Q et L452R, qui présentent un risque d'échappement immunitaire. La mutation L452R présente également un risque de plus grande contagiosité. Ces 3 mutations permettent de distinguer les variants préoccupants, notamment les variants Beta (sud-africain) et Gamma (brésilien) avec la mutation A et le variant Delta (indien) avec la mutation C. Des séquençages ultérieurs sont nécessaires et indispensables pour confirmer si ce sont bien ces variants ou d'autres variants.



Retrouvez toutes les infos sur la COVID-19 en Pays de la Loire sur www.pays-de-la-loire.ars.sante.fr et sur nos réseaux sociaux

