

318 295 cas confirmés par un test positif au 23/10/2021 (sur un total de 6 564 681⁽¹⁾) intégrant les tests RT-PCR et les tests antigéniques réalisés en Pays de la Loire)
770 558 sujets contacts⁽²⁾
0,6%⁽³⁾ des passages aux urgences pour suspicion de Covid-19 pour la semaine 42

50 patients en réanimation
2 846 décès en milieu hospitalier

1 222 résidents d'EHPAD décédés⁽⁴⁾
9 651⁽⁴⁾ cas confirmés à la Covid-19 chez les résidents d'EHPAD

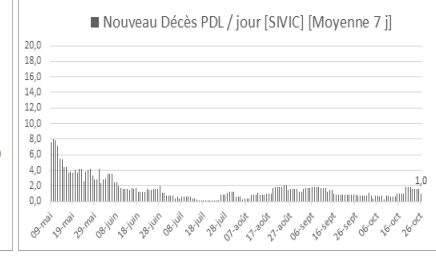
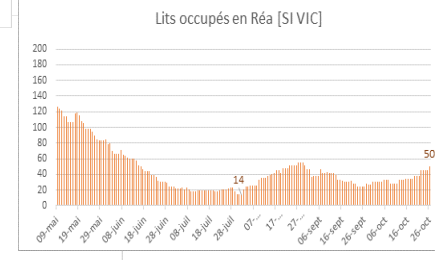
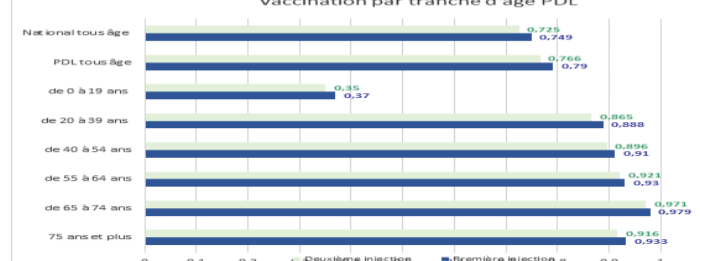
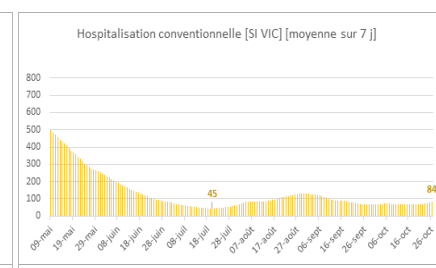
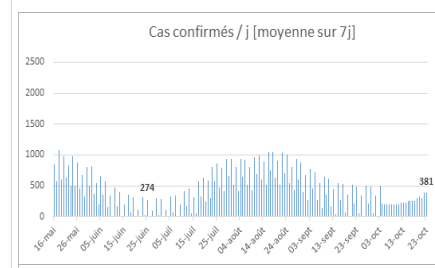
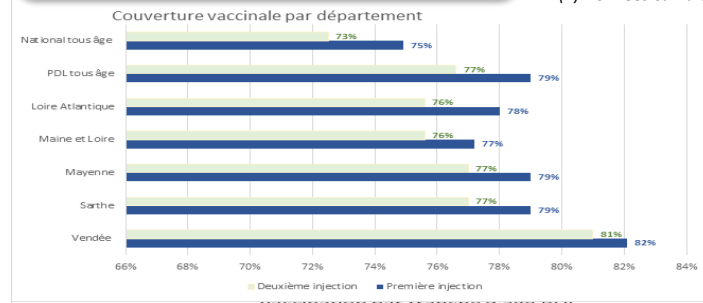
(1) Données SIDEP depuis le 13 mai 2020
 (2) Données AMELI au 25 octobre 2021
 (3) Source : Oscour/Sursaud au 24 octobre 2021 sur 7 jours glissants
 (4) Source : Santé Publique France au 25 octobre 2021 – cumul depuis le 20/07/2020 (fin de la première vague)

COVID-19	Cas testés positifs depuis le 13 mai 2020	Taux d'incidence des cas testés positifs sur 7 jours glissants/100 000 hab		Taux de positivité sur les 7 derniers jours pour 100 tests		Hospitalisations (1)	Dont réanimations (1)	Retours à domicile (1)	Décès (1)				
		(2)		(2)									
		Tous âges	65 ans et +	Tous âges	65 ans et +								
Loire-Atlantique	117 770	67,3	99,1	2,7	5,3	56	15	4 396	895				
<i>Nantes Métropole</i>		<i>65,0</i>	<i>80,0</i>	<i>2,4</i>	<i>4,3</i>								
<i>CARENE St Nazaire</i>		<i>62,0</i>	<i>14,0</i>	<i>2,1</i>	<i>0,9</i>								
Maine-et-Loire	72 358	81,6	193,5	3,4	8,3	75	17	3 664	733				
<i>Angers Loire Métropole</i>		<i>85,0</i>	<i>227,0</i>	<i>3,2</i>	<i>9,2</i>								
<i>Agglomération du Choletais</i>		<i>117,0</i>	<i>356,0</i>	<i>4,3</i>	<i>10,9</i>								
Mayenne	24 812	51,1	111,1	2,1	5,1	35	1	1 384	290				
<i>Laval Agglomération</i>		<i>33,0</i>	<i>43,0</i>	<i>1,4</i>	<i>2,2</i>								
<i>Sarthe</i>		<i>52,1</i>	<i>110,2</i>	<i>2,4</i>	<i>6,3</i>								
Sarthe	53 791	52,1	110,2	2,4	6,3	31	4	3 122	617				
<i>Le Mans Métropole</i>		<i>47,0</i>	<i>86,0</i>	<i>1,6</i>	<i>4,8</i>								
<i>Vendée</i>		<i>85,5</i>	<i>184,8</i>	<i>3,3</i>	<i>6,6</i>								
Vendée	49 564	85,5	184,8	3,3	6,6	29	13	1 823	311				
<i>La Roche/Yon Agglomération</i>		<i>62,0</i>	<i>97,0</i>	<i>2,6</i>	<i>4,3</i>								
Pays de la Loire	318 295	70,1	140,2	2,9	6,5					226	50	14 389	2 846
France ⁽³⁾	7 127 163	53,00	NC	1,70	NC	6 466	1 036	426 465	117 508				

- Nos 7 axes stratégiques :**
- Anticiper, veiller et disposer du « bon thermomètre » (indicateurs épidémiologiques et d'offre de soins en cinétique) suivi et analysé quotidiennement, pour agir « vite et de façon coordonnée » avec nos partenaires ;
 - Tester/alerter et protéger, pour casser les chaînes de transmission interpersonnelle (à titre préventif et/ou en réaction, si territoire, cluster ou lieu à risque) ;
 - Prévenir (respecter et faire respecter les gestes barrières : se tenir à deux Mètres, se laver les Mains, porter un Masque chaque fois que nécessaire et Aérer les espaces clos, régulièrement) et prendre soin, notamment des personnes les plus vulnérables..., âgées, et/ou vivant avec un handicap et/ou précaires, et/ou avec comorbidités ;
 - Préconiser aux autorités préfectorales des mesures d'ordre public, chaque fois que de besoin et contribuer à leur réussite ;
 - Gérer les situations d'urgence et être solidaires ;
 - Communiquer, sensibiliser et engager des actions du « aller vers » ;
 - Déployer la stratégie vaccinale contre la Covid dans les territoires.

(1) Données cumulées SIVIC depuis le 24 février 2020 - (2) Données SI-DEP au 22 octobre sur 7 jours glissants - (3) Données Santé Publique France et CNAM au 25 octobre 2021

Une information transparente sur la campagne de vaccination
 Des données relatives à la campagne de vaccination sont disponibles en open data sur les plateformes Géodes, data.gouv.fr et ameli.fr (<https://datavaccin-covid.ameli.fr/pages/home/>)



VARIANTS COVID-19 (1)	Nombre de personnes testées positives (tous variants confondus)						
	Prélèvements positifs COVID	Criblages positifs A	% criblages positifs A	Criblages positifs B	% criblages positifs B	Criblages positifs C	% criblages positifs C
Loire-Atlantique	688	0	0%	0	0%	615	98%
Maine-et-Loire	461	0	0%	0	0%	422	98%
Mayenne	115	0	0%	0	0%	110	100%
Sarthe	226	0	0%	0	0%	211	100%
Vendée	289	0	0%	0	0%	257	98%
Pays de la Loire	1 779	0	0%	0	0%	1 615	98%

(1) Données SIDEP au 22 octobre 2021 sur 7 jours glissants, en date de prélèvement
 Les criblages positifs A/B/C correspondent à 3 mutations d'intérêts, respectivement E484K, E484Q et L452R, qui présentent un risque d'échappement immunitaire.
 La mutation L452R présente également un risque de plus grande contagiosité. Ces 3 mutations permettent de distinguer les variants préoccupants, notamment les variants Beta (sud-africain) et Gamma (brésilien) avec la mutation A et le variant Delta (indien) avec la mutation C. Des séquençages ultérieurs sont nécessaires et indispensables pour confirmer si ce sont bien ces variants ou d'autres variants.

Retrouvez toutes les infos sur la COVID-19 en Pays de la Loire sur www.pays-de-la-loire.ars.sante.fr et sur nos réseaux sociaux



Données couverture vaccinale régionale AMELIE au 10 octobre 2021