RÉPUBLIQUE FRANÇAISE
Liberté
Égalité
Fraternité

Agence Régionale de Santé Pays de la Loire

BULLETIN D'INFORMATION n°234 Mardi 21 septembre 2021/16h

de l'Agence régionale de santé Pays de la Loire

COVID-19
Tenir ensemble.

310 331 cas confirmés par un test positif
(sur un total de 6 025 779[1] intégrant les tests RT-PCR et les tests antigéniques réalisés en Pays de la Loire)
732 266 sujets contacts[2]

0,3%[3] **des passages aux urgences** pour suspicion de Covid-19 pour la semaine 37

28 patients en réanimation

2 812 décès en milieu hospitalier

1 212 résidents d'EHPAD décédés[4]
9 562[4] **cas confirmés** à la Covid-19 chez les **résidents d'EHPAD**

(1) Données SIDEP depuis le 13 mai 2020
(2) Données AMELI au 20 septembre 2021
(3) Source : Oscour/Sursaud au 19 septembre 2021 sur 7 jours glissants
(4) Source : Santé Publique France au 20 septembre 2021 – cumul depuis le 20/07/2020 (fin de la première vague)

Une information transparente sur la campagne de vaccination
Des données relatives à la campagne de vaccination sont disponibles en open data sur les plateformes Géodes, data.gouv.fr et ameli.fr (https://datavaccin-covid.ameli.fr/pages/home/)

COVID-19	Cas testés positifs *depuis le 13 mai 2020* (2)	Taux d'incidence des cas testés positifs *sur 7 jours glissants/100 000 hab* (2)		Taux de positivité *sur les 7 derniers jours pour 100 tests* (2)		Hospitalisations (1)	Dont réanimations (1)	Retours à domicile (1)	Décès (1)
		Tous âges	65 ans et +	Tous âges	65 ans et +				
Loire-Atlantique	114 534	51,7	28,4	1,4	1,5	63	18	4 290	885
Nantes Métropole		*60,0*	*21,0*	*1,4*	*1,1*				
CARENE St Nazaire		*63,0*	*31,0*	*1,6*	*1,7*				
Maine-et-Loire	70 461	42,7	15,0	1,3	0,8	49	4	3 590	725
Angers Loire Métropole		*52,0*	*16,0*	*1,4*	*0,9*				
Agglomération du Choletais		*53,0*	*34,0*	*1,5*	*1,8*				
Mayenne	24 163	46,5	81,2	1,5	3,6	10	0	1 352	282
Laval Agglomération		*75,0*	*99,0*	*1,8*	*3,7*				
Sarthe	52 996	38,0	17,2	1,1	1,0	18	1	3 099	614
Le Mans Métropole		*62,0*	*17,0*	*1,4*	*0,9*				
Vendée	48 177	28,1	18,1	0,8	0,8	13	5	1 799	306
La Roche/Yon Agglomération		*52,0*	*36,0*	*1,2*	*1,4*				
Pays de la Loire	310 331	43,1	26,2	1,2	1,3	153	28	14 130	2 812
France[3]	6 956 848	76,00	NC	1,50	NC	8 906	1 818	417 860	116 050

(1)Données cumulées SIVIC depuis le 24 février 2020 - (2) Données SI-DEP au 18 septembre sur 7 jours glissants - (3) Données Santé Publique France et CNAM au 20 septembre 2021

Nos 7 axes stratégiques :

- Anticiper, veiller et disposer du « bon thermomètre » (indicateurs épidémiologiques et d'offre de soins en cinétique) suivi et analysé quotidiennement, pour agir « vite et de façon coordonnée » avec nos partenaires ;
- Tester/alerter et protéger, pour casser les chaines de transmission interpersonnelle (à titre préventif et/ou en réaction, si territoire, cluster ou lieu à risque) ;
- Prévenir (respecter et faire respecter les gestes barrières : se tenir à deux **M**ètres, se laver les **M**ains , porter un **M**asque chaque fois que nécessaire et Aérer les espaces clos, régulièrement) et prendre soin, notamment des personnes les plus vulnérables…, âgées, et/ou vivant avec un handicap et/ou précaires, et/ou avec comorbidités ;
- Préconiser aux autorités préfectorales des mesures d'ordre public, chaque fois que de besoin et contribuer à leur réussite ;
- Gérer les situations d'urgence et être solidaires ;
- Communiquer, sensibiliser et engager des actions du « aller vers » ;
- Déployer la stratégie vaccinale contre la Covid dans les territoires.

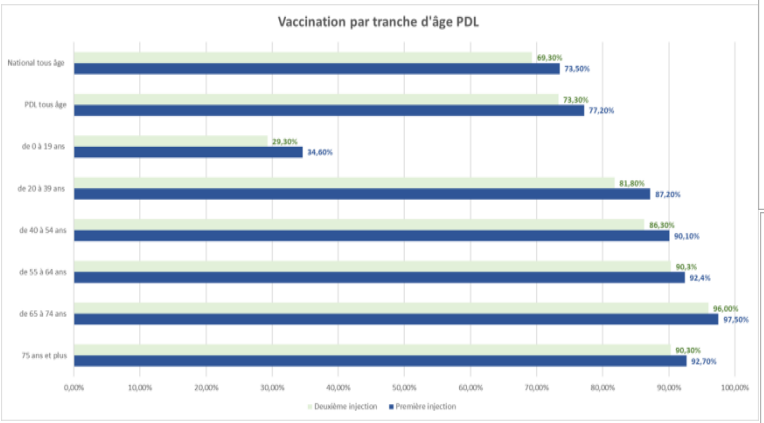

Données couverture vaccinale régionale AMELIE au 12 septembre 2021

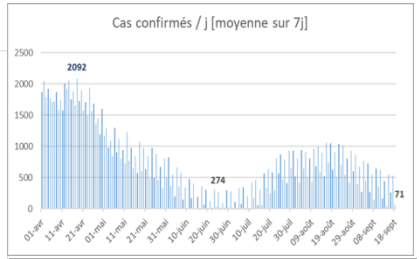

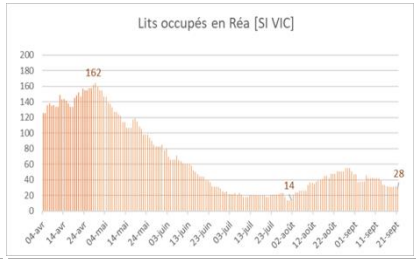

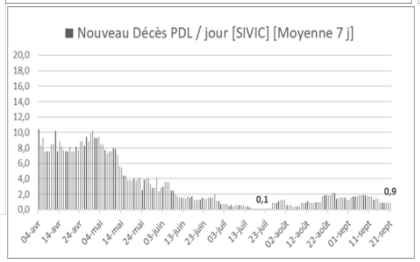

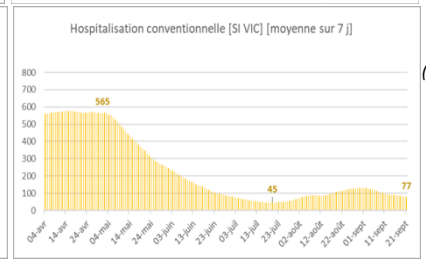

VARIANTS COVID-19 (1)	Nombre de personnes testées positives (tous variants confondus)						
	Prélèvements positifs COVID	Criblages positifs A	% criblages positifs A	Criblages positifs B	% criblages positifs B	Criblages positifs C	% criblages positifs C
Loire-Atlantique	498	0	0%	103	23%	431	94%
Maine-et-Loire	237	0	0%	0	0%	194	95%
Mayenne	96	0	0%	0	0%	89	96%
Sarthe	208	1	1%	0	0%	178	99%
Vendée	139	0	0%	13	10%	125	96%
Pays de la Loire	1 178	1	0%	116	11%	1 017	96%

(1) Données SIDEP au 18 septembre 2021 sur 7 jours glissants, en date de prélèvement

Les criblages positifs A/B/C correspondent à 3 mutations d'intérêts, respectivement E484K, E484Q et L452R, qui présentent un risque d'échappement immunitaire.
La mutation L452R présente également un risque de plus grande contagiosité. Ces 3 mutations permettent de distinguer les variants préoccupants, notamment les variants Beta (sud-africain) et Gamma (brésilien) avec la mutation A et le variant Delta (indien) avec la mutation C. Des séquençages ultérieurs sont nécessaires et indispensables pour confirmer si ce sont bien ces variants ou d'autres variants.

Retrouvez toutes les infos sur la COVID-19 en Pays de la Loire sur www.pays-de-la-loire.ars.sante.fr et sur nos réseaux sociaux

YouTube

#Tous AntiCovid