RÉPUBLIQUE FRANÇAISE
Liberté
Égalité
Fraternité

Agence Régionale de Santé Pays de la Loire

BULLETIN D'INFORMATION n°219 Vendredi 30 juillet 2021/16h

de l'Agence régionale de santé Pays de la Loire

COVID-19
Tenir ensemble.

278 868 cas confirmés par un test positif
(sur un total de 4 814 110[1] intégrant les tests RT-PCR et les tests antigéniques réalisés en Pays de la Loire)
678 636 sujets contacts[2]

0,6%[3] **des passages aux urgences** pour suspicion de Covid-19 pour la semaine 29

14 patients en réanimation

19 transferts IDF (dont 1 en réanimation) au 30/07/2021

2 745 décès en milieu hospitalier

1 199 résidents d'EHPAD décédés[4]
9 348[4] **cas confirmés** à la Covid-19 chez les **résidents d'EHPAD**

(1) Données SIDEP depuis le 13 mai 2020
(2) Données AMELI au 29 juillet 2021
(3) Source : Oscour/Sursaud au 29 juillet 2021 sur 7 jours glissants
(4) Source : Santé Publique France au 30 juillet 2021 – cumul depuis le 29/06/2020 (date de fin de la première vague).

COVID-19	Cas testés positifs *depuis le 13 mai 2020* (2)	Taux d'incidence des cas testés positifs *sur 7 jours glissants/100 000 hab* (2)		Taux de positivité *sur les 7 derniers jours pour 100 tests* (2)		Hospitalisations (1)	Dont réanimations (1)	Retours à domicile (1)	Décès (1)
		Tous âges	65 ans et +	Tous âges	65 ans et +				
Loire-Atlantique	100 043	166,7	29,2	3,8	1,5	51	7	4 032	847
Nantes Métropole		*189,0*	*31,0*	*3,7*	*2,0*				
CARENE St Nazaire		*248,0*	*38,0*	*4,7*	*2,3*				
Maine-et-Loire	64 362	68,6	9,2	1,9	0,6	52	4	3 419	715
Angers Loire Métropole		*73,0*	*6,0*	*1,9*	*0,5*				
Agglomération du Choletais		*89,0*	*12,0*	*2,2*	*0,9*				
Mayenne	22 075	42,2	5,7	1,4	0,6	7	0	1 303	277
Laval Agglomération		*42,0*	*0,0*	*1,1*	*0,0*				
Sarthe	49 251	58,4	13,3	1,9	0,9	24	2	3 009	611
Le Mans Métropole		*69,0*	*15,0*	*1,8*	*1,0*				
Vendée	43 137	121,6	21,0	3,0	1,3	17	1	1 676	295
La Roche/Yon Agglomération		*112,0*	*6,0*	*2,6*	*0,4*				
Pays de la Loire	278 868	111,6	18,6	2,9	1,3	151	14	13 439	2 745
France[3]	6 079 239	206,71	NC	4,26	NC	7 295	1 028	390 818	111 795

(1)Données cumulées SIVIC depuis le 24 février 2020 - (2) Données SI-DEP au 27 juillet 2021 sur 7 jours glissants - (3) Données Santé Publique France et CNAM au 29 juillet 2021

Nos 7 axes stratégiques :

- Anticiper, veiller et disposer du « bon thermomètre » (indicateurs épidémiologiques et d'offre de soins en cinétique) suivi et analysé quotidiennement, pour agir « vite et de façon coordonnée » avec nos partenaires ;
- Tester/alerter et protéger, pour casser les chaines de transmission interpersonnelle (à titre préventif et/ou en réaction, si territoire, cluster ou lieu à risque) ;
- Prévenir (respecter et faire respecter les gestes barrières : se tenir à deux Mètres, se laver les Mains , porter un Masque chaque fois que nécessaire et Aérer les espaces clos, régulièrement) et prendre soin, notamment des personnes les plus vulnérables…, âgées, et/ou vivant avec un handicap et/ou précaires, et/ou avec comorbidités ;
- Préconiser aux autorités préfectorales des mesures d'ordre public, chaque fois que de besoin et contribuer à leur réussite ;
- Gérer les situations d'urgence et être solidaires ;
- Communiquer, sensibiliser et engager des actions du « aller vers » ;
- Déployer la stratégie vaccinale contre la Covid dans les territoires.

Une information transparente sur la campagne de vaccination

Des données relatives à la campagne de vaccination sont disponibles en open data sur les plateformes Géodes, data.gouv.fr et ameli.fr (https://datavaccin-covid.ameli.fr/pages/home/)

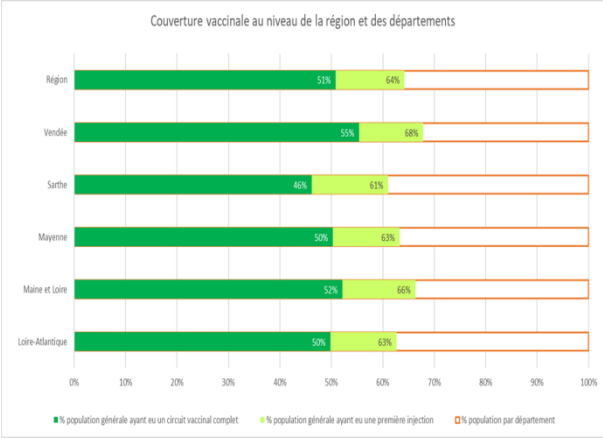

Données couverture vaccinale régionale au 28 juillet 2021

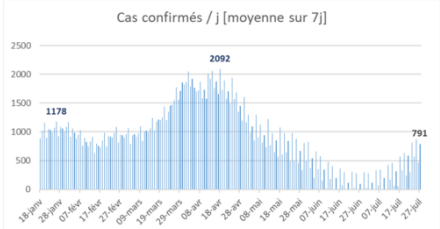

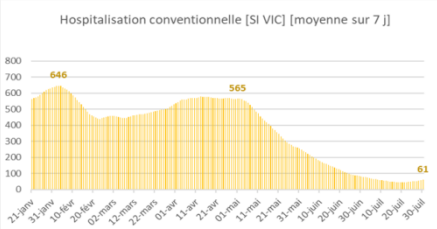

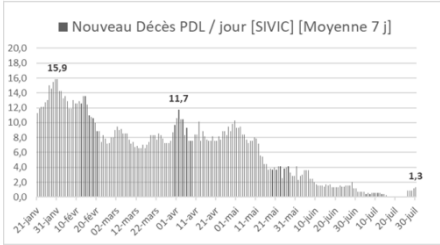

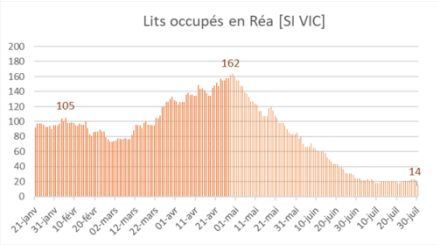

VARIANTS COVID-19 (1)	Nombre de personnes testées positives (tous variants confondus)						
	Prélèvements positifs COVID	Criblages positifs A	% criblages positifs A	Criblages positifs B	% criblages positifs B	Criblages positifs C	% criblages positifs C
Loire- Atlantique	1803	4	0,0%	6	0,0%	1595	95,0%
Maine-et-Loire	429	9	2,0%	0	0,0%	344	87,0%
Mayenne	82	2	3,0%	1	1,0%	67	88,0%
Sarthe	282	3	1,0%	2	1,0%	242	95,0%
Vendée	529	2	0,0%	1	0,0%	490	**97,0%**
Pays de la Loire	**3125**	**20**	**1,0%**	**10**	**0,0%**	**2738**	**94,0%**

(1) Données SIDEP au 27 juillet 2021 sur 7 jours glissants, en date de prélèvement

Les criblages positifs A/B/C correspondent à 3 mutations d'intérêts, respectivement E484K, E484Q et L452R, qui présentent un risque d'échappement immunitaire. La mutation L452R présente également un risque de plus grande contagiosité. Ces 3 mutations permettent de distinguer les variants préoccupants, notamment les variants Beta (sud-africain) et Gamma (brésilien) avec la mutation A et le variant Delta (indien) avec la mutation C. Des séquençages ultérieurs sont nécessaires et indispensables pour confirmer si ce sont bien ces variants ou d'autres variants.

#Tous AntiCovid

Retrouvez toutes les infos sur la COVID-19 en Pays de la Loire sur www.pays-de-la-loire.ars.sante.fr
et sur nos réseaux sociaux