

**265 853 cas confirmés** par un test positif  
 (sur un total de 4 334 939<sup>(1)</sup> intégrant les tests RT-PCR et les tests antigéniques réalisés en Pays de la Loire)  
**650 587 sujets contacts**<sup>(2)</sup>

**0%<sup>(3)</sup> des passages aux urgences** pour suspicion de Covid-19 pour la semaine 24

**39 patients** en réanimation

**19 transferts IDF** (dont 1 en réanimation) au 25/06/2021

**2 725 décès** en milieu hospitalier

**1 199 résidents d'EHPAD** décédés<sup>(4)</sup>

**9 330<sup>(4)</sup> cas confirmés** à la Covid-19 chez les **résidents d'EHPAD**

<sup>(1)</sup> Données SIDEP depuis le 13 mai 2020

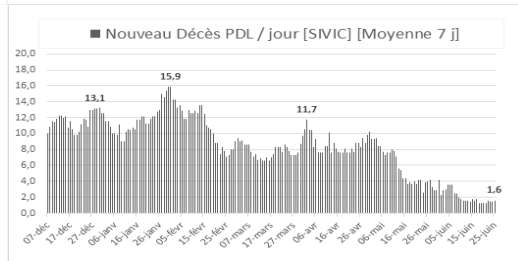
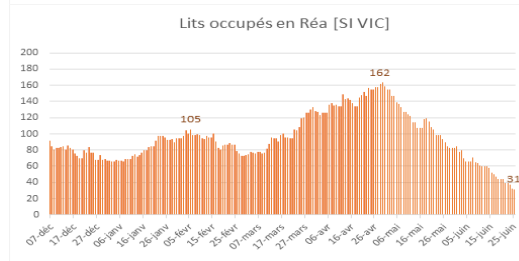
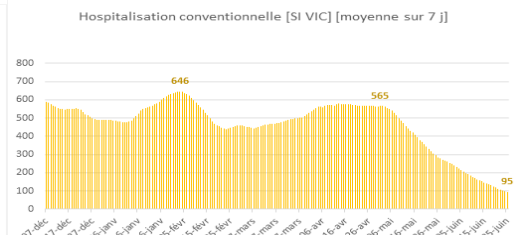
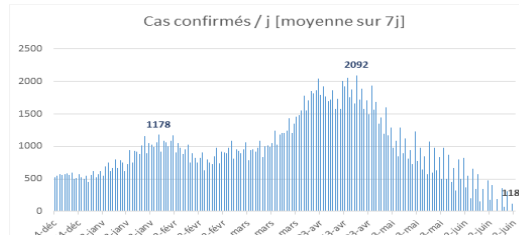
<sup>(2)</sup> Données AMELI au 24 juin 2021

<sup>(3)</sup> Source : Oscour/Sursaud au 24 juin 2021 sur 7 jours glissants

<sup>(4)</sup> Source : Santé Publique France au 25 juin 2021 – cumul depuis le 29/06/2020 (date de fin de la première vague).

COVID-19	Cas testés positifs <i>depuis le 13 mai 2020</i> (2)	Taux d'incidence des cas testés positifs <i>sur 7 jours glissants/100 000 hab</i> (2)		Taux de positivité <i>sur les 7 derniers jours pour 100 tests</i> (2)		Hospitalisations (1)	Dont réanimations (1)	Retours à domicile (1)	Décès (1)
		Tous âges	65 ans et +	Tous âges	65 ans et +				
		<b>Loire-Atlantique</b>	<b>93 444</b>	<b>14,5</b>	<b>5,2</b>				
<i>Nantes Métropole</i>		<i>19,0</i>	<i>9,0</i>	<i>0,8</i>	<i>0,7</i>				
<i>CARENE St Nazaire</i>		<i>8,0</i>	<i>0,0</i>	<i>0,3</i>	<i>0,0</i>				
<b>Maine-et-Loire</b>	<b>62 257</b>	<b>11,6</b>	<b>5,2</b>	<b>0,6</b>	<b>0,3</b>	61	10	3 374	710
<i>Angers Loire Métropole</i>		<i>11,0</i>	<i>3,0</i>	<i>0,5</i>	<i>0,2</i>				
<i>Agglomération du Choletais</i>		<i>11,0</i>	<i>8,0</i>	<i>0,5</i>	<i>0,5</i>				
<b>Mayenne</b>	<b>21 542</b>	<b>21,3</b>	<b>8,5</b>	<b>1,1</b>	<b>0,5</b>	8	2	1 286	276
<i>Laval Agglomération</i>		<i>30,0</i>	<i>4,0</i>	<i>1,5</i>	<i>0,2</i>				
<b>Sarthe</b>	<b>47 862</b>	<b>10,2</b>	<b>6,3</b>	<b>0,5</b>	<b>0,4</b>				
<i>Le Mans Métropole</i>		<i>16,0</i>	<i>10,0</i>	<i>0,7</i>	<i>0,6</i>				
<b>Vendée</b>	<b>40 748</b>	<b>4,2</b>	<b>2,9</b>	<b>0,3</b>	<b>0,2</b>	27	4	1 636	291
<i>La Roche/Yon Agglomération</i>		<i>4,0</i>	<i>0,0</i>	<i>0,2</i>	<i>0,0</i>				
<b>Pays de la Loire</b>	<b>265 853</b>	<b>11,9</b>	<b>5,2</b>	<b>0,6</b>	<b>0,3</b>				
<b>France<sup>(3)</sup></b>	<b>5 764 329</b>	<b>22,17</b>	<b>NC</b>	<b>0,86</b>	<b>NC</b>	<b>9 451</b>	<b>1 452</b>	<b>382 627</b>	<b>110 937</b>

(1) Données cumulées SIVIC depuis le 24 février 2020 - (2) Données SI-DEP au 25 juin 2021 sur 7 jours glissants - (3) Données Santé Publique France et CNAM au 24 juin 2021



**Nos 7 axes stratégiques :**

- Anticiper, veiller et disposer du « bon thermomètre » (indicateurs épidémiologiques et d'offre de soins en cinétique) suivi et analysé quotidiennement, pour agir « vite et de façon coordonnée » avec nos partenaires ;
- Tester/alerter et protéger, pour casser les chaînes de transmission interpersonnelle (à titre préventif et/ou en réaction, si territoire, cluster ou lieu à risque) ;
- Prévenir (respecter et faire respecter les gestes barrières : se tenir à deux Mètres, se laver les Mains, porter un Masque chaque fois que nécessaire et Aérer les espaces clos, régulièrement) et prendre soin, notamment des personnes les plus vulnérables..., âgées, et/ou vivant avec un handicap et/ou précaires, et/ou avec comorbidités ;
- Préconiser aux autorités préfectorales des mesures d'ordre public, chaque fois que de besoin et contribuer à leur réussite ;
- Gérer les situations d'urgence et être solidaires ;
- Communiquer, sensibiliser et engager des actions du « aller vers » ;
- Déployer la stratégie vaccinale contre la Covid dans les territoires.

**Une information transparente sur la campagne de vaccination**

Un bilan de la campagne de vaccination contre la COVID-19, lancée en décembre dernier, est dressé pour en mesurer les avancées et les modalités.

Sont à disposition **en open data** :

- Des données relatives aux personnes vaccinées, par âge, par sexe, par territoire et par cible : sur la plateforme [Géodes](https://gcodes.data.gouv.fr) et [data.gouv.fr](https://data.gouv.fr)
- Des données relatives à la livraison et au stock de doses de vaccin par région, produites par le Ministère de la santé et des solidarités et disponibles sur [data.gouv.fr](https://data.gouv.fr)

VACCINATIONS	1 <sup>ère</sup> injection *	2 <sup>ème</sup> injection*	TOTAL*
Loire-Atlantique	712 388	358 070	1 070 458
Maine-et-Loire	447 710	237 880	685 590
Mayenne	162 118	80 269	242 387
Sarthe	273 968	149 513	423 481
Vendée	386 958	209 132	596 090
<b>Pays de la Loire*</b>	<b>1 983 142</b>	<b>1 034 864</b>	<b>3 018 006</b>
<b>France**</b>	<b>32 913 322</b>	<b>18 008 396</b>	<b>50 921 718</b>

\*Données SIVAC cumulées à la date du 24 juin 2021

\*\*Données Santé Publique France et CNAM du 24 juin 2021

Afin de s'adapter à la modification de la stratégie nationale de surveillance de la circulation des variants du SARS-CoV-2 sur notre territoire, la méthode de criblage est en cours d'évolution, avec à ce stade des données peu interprétables ayant pour conséquence une suspension temporaire de leurs publications.

