

Les chiffres clés de l'épidémie de coronavirus en Pays de la Loire au 16 février 2021

COVID-19	Cas testés positifs depuis le 13 mai (2)	Taux d'incidence des cas testés positifs sur 7 jours glissants /100 000 hab. (2)		Taux de positivité sur les 7 derniers jours pour 100 tests (2)		Hospitalisations (1)	Dont Réanimations (1)	Retours à Domicile (1)	Décès (1)
		Tous âges	65 ans et +	Tous âges	65 ans et +				
Loire-Atlantique <i>Nantes Métropole</i> <i>CARENE St Nazaire</i>	48 063	101,0 <i>103,0</i> <i>105,0</i>	89,0 <i>82,0</i> <i>68,0</i>	4,0 <i>4,1</i> <i>4,2</i>	3,6 <i>3,3</i> <i>3,3</i>	261	29	2 368	573
Maine-et-Loire <i>Angers Loire Métropole</i> <i>Agglomération du Choletais</i>	32 812	148,1 <i>132,0</i> <i>192,0</i>	114,9 <i>80,0</i> <i>153,0</i>	5,4 <i>4,8</i> <i>6,0</i>	4,2 <i>3,2</i> <i>5,0</i>	246	35	2 134	533
Mayenne <i>Laval Agglomération</i>	12 305	96,6 <i>94,0</i>	92,6 <i>90,0</i>	4,3 <i>3,5</i>	3,9 <i>2,8</i>	76	10	896	215
Sarthe <i>Le Mans Métropole</i>	22 053	151,2 <i>165,0</i>	167,2 <i>173,0</i>	5,7 <i>5,7</i>	5,6 <i>5,2</i>	204	10	1 761	415
Vendée <i>La Roche/Yon Agglomération</i>	20 029	118,7 <i>93,0</i>	116,9 <i>116,0</i>	4,3 <i>3,5</i>	4,4 <i>3,9</i>	84	7	962	182
Pays de la Loire	135 262	121,3	113,1	4,7	4,3	871	91	8 121	1 918
France⁽³⁾	3 469 539	189,22	NC	5,91	NC	26 522	3 381	242 528	82 226

VARIANTS COVID-19	Nombre de personnes testées positives (tous variants confondus)*		
	Prélèvements criblés	Criblages positifs	% criblages positifs
Loire-Atlantique	723	318	43,98%
Maine-et-Loire	531	246	46,33%
Mayenne	97	17	17,53%
Sarthe	480	81	16,88%
Vendée	423	123	29,08%
Pays de la Loire	2 254	785	34,83%

A compter du 12/02, données calculées à partir de la date de prélèvement (antérieurement : date de résultat)
* Données SIDEP cumulées sur 7 jours glissants depuis le 9 janvier 2021

(1) Données cumulées SIVIC depuis le 24 février 2020
(2) Données SI-DEP du 16 février 2021
(3) Données Santé Publique France et CNAM du 15 février 2021

Une information transparente sur la campagne de vaccination

Un bilan de la campagne de vaccination contre la COVID-19, lancée en décembre dernier, est dressé pour en mesurer les avancées et les modalités.





- Sont à disposition en open data :
- Des données relatives aux personnes vaccinées, par âge, par sexe, par territoire et par cible : sur la plateforme [Géodes](https://www.data.gouv.fr) et [data.gouv.fr](https://www.data.gouv.fr)
 - Des données relatives à la livraison et au stock de doses de vaccin par région, produites par le Ministère de la santé et des solidarités et disponibles sur [data.gouv.fr](https://www.data.gouv.fr)

VACCINATIONS	1 ^{ère} injection *	2 ^{ème} injection *	TOTAL *
Loire-Atlantique	43 237	13 720	56 957
Maine-et-Loire	25 730	7 015	32 745
Mayenne	12 171	3 716	15 887
Sarthe	18 623	5 722	24 345
Vendée	25 840	9 326	35 166
Pays de la Loire*	125 601	39 499	165 100
France**	2 294 208	720 249	3 014 457

*Données SIVAC cumulées à la date du 15 février 2021
**Données Santé Publique France et CNAM du 15 février 2021

Nos 7 axes stratégiques :

- Anticiper, veiller et disposer du « bon thermomètre » (indicateurs épidémiologiques et d'offre de soins en cinétique) suivi et analysé quotidiennement, pour agir « vite et de façon coordonnée » avec nos partenaires ;
- Tester/alerter et protéger, pour casser les chaînes de transmission interpersonnelle (à titre préventif et/ou en réaction, si territoire, cluster ou lieu à risque) ;
- Prévenir (respecter et faire respecter les gestes barrières : se tenir à au moins un Mètre, se laver les Mains, porter un Masque chaque fois que nécessaire et Aérer les espaces clos, régulièrement) et prendre soin, notamment des personnes les plus vulnérables..., âgées, et/ou vivant avec un handicap et/ou précaires, et/ou avec comorbidités ;
- Préconiser aux autorités préfectorales des mesures d'ordre public, chaque fois que de besoin et contribuer à leur réussite ;
- Gérer les situations d'urgence et être solidaires ;
- Communiquer, sensibiliser et engager des actions du « aller vers » ;
- Déployer la stratégie vaccinale contre la Covid dans les territoires.

Retrouvez toutes les infos sur la COVID-19 en Pays de la Loire sur www.pays-de-la-loire.ars.sante.fr et sur nos réseaux sociaux    



135 262 cas confirmés par un test positif (sur un total de 2 300 920 intégrant les tests RT-PCR et les tests antigéniques réalisés en Pays de la Loire)
365 247 sujets contacts

16 196* passages aux urgences (3%**) pour suspicion de Covid-19

91 patients en réanimation

1 918 décès en milieu hospitalier

919 résidents décédés en EHPAD

15 342 résidents d'EHPAD positifs à la Covid-19

*Données Santé Publique France cumulées depuis le 24 février 2020

**Taux des passages du 15 février 2021 (Santé Publique France)

