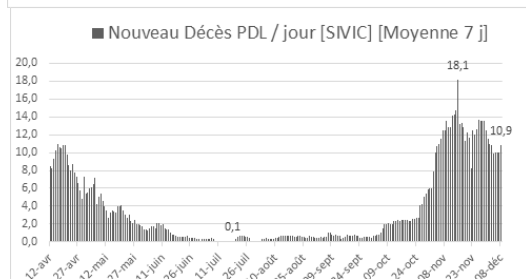
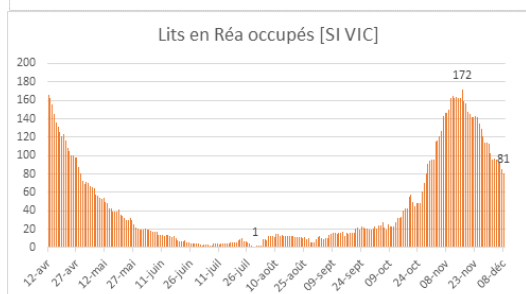
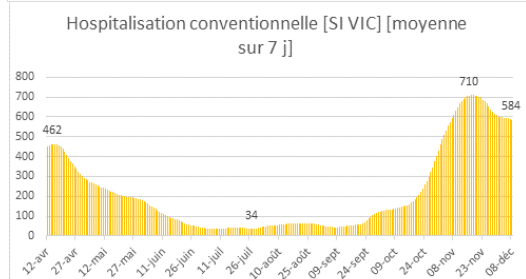
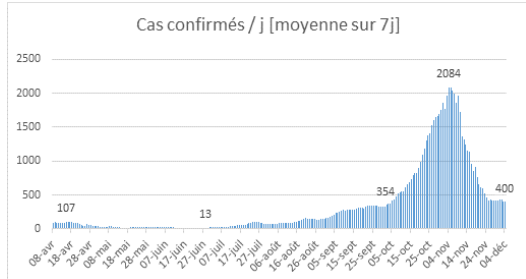


Les chiffres clés de l'épidémie de coronavirus en Pays de la Loire au 8 décembre 2020



80 651 cas confirmés par un test positif (sur un total de 1 333 730 intégrant les tests RT-PCR et, depuis 30 novembre, les tests antigéniques réalisés en Pays de la Loire)

247 288 sujets contacts

13 439 * passages aux urgences (2 %**) pour suspicion de Covid-19

81 patients en réanimation, dont 7 en provenance d'ARA

10 307 résidents d'EHPAD positifs à la Covid-19

491 résidents décédés en EHPAD

(En cours de consolidation, compte tenu du codage des diagnostics parfois réalisés à postériori - Source : Sursaud/Santé publique France, données disponibles jusque J-1)
* Données cumulées depuis le 24 février 2020
**Taux des passages pour la journée du 6 décembre 2020

COVID-19	Taux d'incidence*	
	Tous âges	65 ans et +
Nantes Métropole	55	62
CARENE St Nazaire	64	42
Angers Loire Métropole	81	139
Agglomération du Choletais	83	56
Laval Agglomération	56	73
Le Mans Métropole	110	209
La Roche-sur-Yon Agglomération	64	47

* Données SI-DEP du 7 décembre 2020 intégrant les tests RT-PCR et, depuis le 30 novembre, les tests antigéniques

En savoir +

→ geodes.santepubliquefrance.fr

Retrouvez toutes les infos sur le COVID-19 en Pays de la Loire sur www.pays-de-la-loire.ars.sante.fr

et sur nos réseaux sociaux

COVID-19	Cas testés positifs (depuis le 13 mai)**	Taux d'incidence des cas testés positifs sur 7 jours glissants /100 000 hab**		Taux de positivité sur les 7 derniers jours pour 100 tests**	Hospitalisations	Dont réanimations	Retours à Domicile*	Décès*
		Tous âges	65 ans et +					
Loire-Atlantique	30 403	53,0	60,2	7,0	264	26	1 643	363
Maine-et-Loire	20 120	86,7	120,7	10,5	195	27	1 495	316
Mayenne	7 565	100,2	158,1	10,9	113	7	533	117
Sarthe	11 695	108,2	166,4	11,5	267	12	972	182
Vendée	10 868	58,3	62,6	7,0	88	9	611	100
Pays de la Loire	80 651	73,1	98,9	8,8	927	81	5 254	1 078
France***	2 292 497	87,37	NC	10,75	26 293	3 220	169 586	55 155

* Données cumulées depuis le 24 février 2020

**Données SI-DEP du 7 décembre 2020 intégrant les tests RT-PCR et, depuis le 30 novembre, les tests antigéniques- Exploitation Santé publique France
Actuellement des difficultés ont été identifiées pour remonter les résultats de tests vers Santé Publique France qui ne peut pas produire une extraction avec des données exhaustives et consolidées. Ces difficultés sont en cours de résolution avec les acteurs concernés.

*** Données Santé Publique France et CNAM du 6 décembre 2020

Nos 6 axes stratégiques :

- Anticiper, veiller et disposer du « bon thermomètre » (indicateurs épidémiologiques et d'offre de soins en cinétique) suivi et analysé quotidiennement, pour agir « vite et de façon coordonnée » avec nos partenaires ;
- Dépister/tracer et isoler, pour casser les chaînes de transmission interpersonnelle (à titre préventif et/ou en réaction, si territoire, cluster ou lieu à risque) ;
- Prévenir (respecter et faire respecter les gestes barrières : se tenir à au moins un Mètre, se laver les Mains, porter un Masque chaque fois que nécessaire et aérer les espaces clos régulièrement) et prendre soins, notamment des personnes les plus vulnérables..., âgées, et/ou vivant avec un handicap et/ou précaires, et/ou avec comorbidités ;
- Préconiser des mesures d'ordre public, chaque fois que de besoin et contribuer à la réussite du reconfinement ;
- Gérer les situations d'urgence et être solidaires ;
- Communiquer, sensibiliser et engager des actions du « aller vers ».



#Tous AntiCovid

➤ En cas de symptômes COVID-19 (fièvre, difficultés respiratoires, perte du goût et de l'odorat...) : contactez en priorité votre médecin traitant ou le médecin le plus proche de votre domicile. En cas de gravité ou d'urgence (ou si vous n'arrivez pas à trouver un médecin) : le Samu Centre 15

➤ Pour des informations d'ordre non médical : le 0800 130 000 Numéro vert national appel gratuit 7j/7 24h/24. Attention, cette plateforme téléphonique n'est pas habilitée à dispenser des conseils médicaux.