

19 559 cas confirmés par un test positif (sur les 7 derniers jours)

10 781 804⁽¹⁾ tests intégrant les tests RT-PCR et les tests antigéniques réalisés en Pays de la Loire

1 156 864 sujets contacts cumulés ⁽²⁾

1 %⁽³⁾ des passages aux urgences pour suspicion de Covid-19 pour la semaine 9

62 patients en réanimation

3 633 décès en milieu hospitalier

1 382 résidents d'EHPAD décédés⁽⁴⁾

17 648⁽⁴⁾ cas confirmés à la Covid-19 chez les résidents d'EHPAD

⁽¹⁾ Données SIDEV depuis le 13 mai 2020

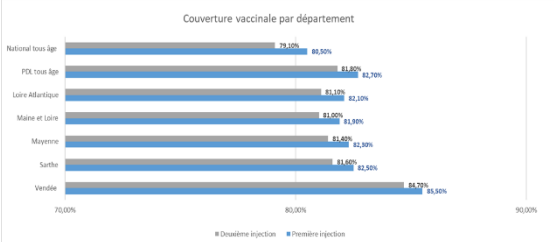
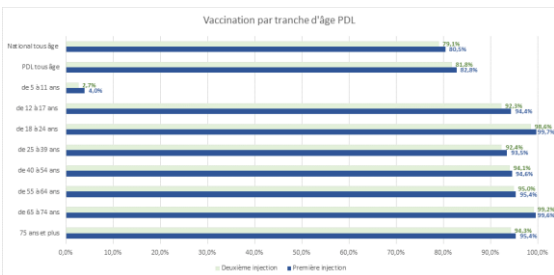
⁽²⁾ Données AMELI au 7 mars 2022

⁽³⁾ Source : Oscour/Sursaud au 7 mars 2022 sur 7 jours glissants

⁽⁴⁾ Source : Santé Publique France au 7 mars 2022 – cumul depuis le 20/07/2020 (fin de la première vague)

Une information transparente sur la campagne de vaccination

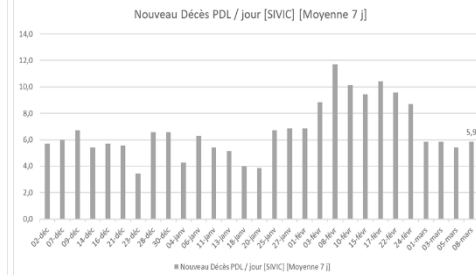
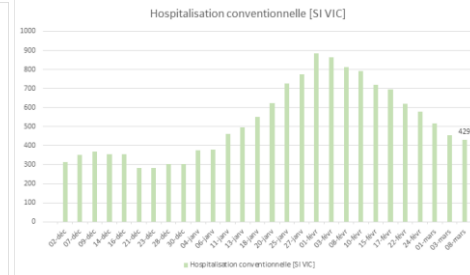
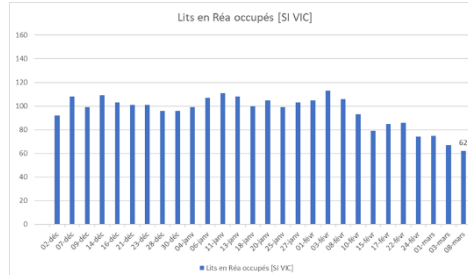
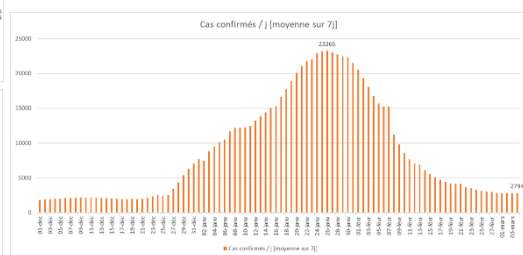
Des données relatives à la campagne de vaccination sont disponibles en open data sur les plateformes Géodes, data.gouv.fr et ameli.fr (<https://datavaccin-covid.ameli.fr/pages/home/>)



Données couverture vaccinale régionale AMELI au 27 février 2022

COVID-19	Cas testés positifs depuis les 7 derniers jours (1)	Taux d'incidence des cas testés positifs sur 7 jours glissants/1000 hab (2)		Taux de positivité sur les 7 derniers jours pour 100 tests (2)		Hospitalisations (4)	Dont réanimations (4)	Retour à domicile (4)	Décès (4)
		Tous âges	65 ans et +	Tous âges	65 ans et +				
Loire-Atlantique	6 996	486,8	259,6	22,9	13,9	190	23	6 598	1 141
<i>Nantes Métropole</i>		472,0	245,0	21,2	13,1				
<i>CARENE St Nazaire</i>		421,0	187,0	19,9	10,5				
Maine-et-Loire	4 080	500,1	364,4	24,5	16,6	198	25	5 439	963
<i>Angers Loire Métropole</i>		518,0	257,0	22,7	11,9				
<i>Agglomération du Choletais</i>		474,0	368,0	21,4	16,4				
Mayenne	1 834	600,6	411,6	29,1	18,7	42	3	1 903	341
<i>Laval Agglomération</i>		756,0	487,0	29,8	18,6				
Sarthe	2 747	490,3	408,7	22,3	16,7	165	3	4 231	754
<i>Le Mans Métropole</i>		457,0	389,0	19,7	15,7				
Vendée	3 902	571,1	375,4	27,7	16,8	72	8	2 662	434
<i>La Roche/Yon Agglomération</i>		470,0	301,0	23,6	13,7				
Pays de la Loire	19 559	514,5	343,2	24,5	16,1	667	62	20 833	3 633
France⁽³⁾	361 004	538	NC	20,30	NC	22 279	2 102		111 241

(1) Données au 07/03/2022 - (2) Données SI-DEP au 04/03/2022 - (3) Données Santé Publique France et CNAM au 07/03/2022 - (4) Données SIVIC au 08/03/2022



Nos 7 axes stratégiques :

- Anticiper, veiller et disposer du « bon thermomètre » (indicateurs épidémiologiques et d'offre de soins en cinétique) suivi et analysé quotidiennement, pour agir « vite et de façon coordonnée » avec nos partenaires ;
- Tester/alerter et protéger, pour casser les chaînes de transmission interpersonnelle (à titre préventif et/ou en réaction, si territoire, cluster ou lieu à risque) ;
- Prévenir (respecter et faire respecter les gestes barrières : se tenir à deux Mètres, se laver les Mains, porter un Masque chaque fois que nécessaire et Aérer les espaces clos, régulièrement) et prendre soin, notamment des personnes les plus vulnérables..., âgées, et/ou vivant avec un handicap et/ou précaires, et/ou avec comorbidités ;
- Préconiser aux autorités préfectorales des mesures d'ordre public, chaque fois que de besoin et contribuer à leur réussite ;
- Gérer les situations d'urgence et être solidaires ;
- Communiquer, sensibiliser et engager des actions du « aller vers » ;
- Déployer la stratégie vaccinale contre la Covid dans les territoires.