

21 894 cas confirmés par un test positif (sur les 7 derniers jours)

10 675 461⁽¹⁾ tests intégrant les tests RT-PCR et les tests antigéniques réalisés en Pays de la Loire

1 143 174 sujets contacts cumulés ⁽²⁾

1,1%⁽³⁾ des passages aux urgences pour suspicion de Covid-19 pour la semaine 8

75 patients en réanimation

3 592 décès en milieu hospitalier

1 373 résidents d'EHPAD décédés⁽⁴⁾

17 195⁽⁴⁾ cas confirmés à la Covid-19 chez les résidents d'EHPAD

(1) Données SIDEPA depuis le 13 mai 2020

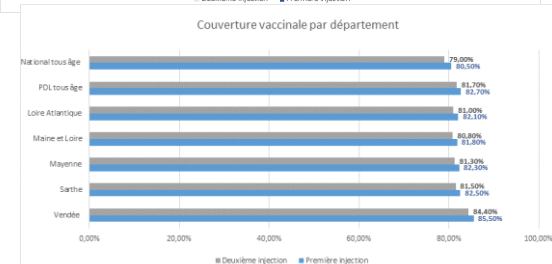
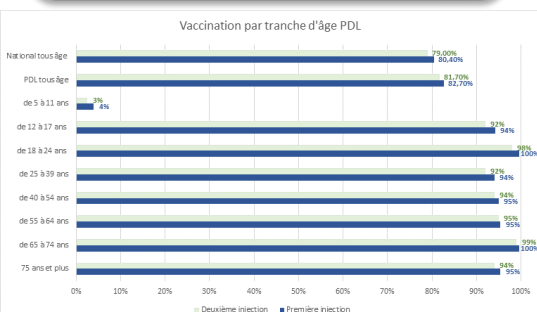
(2) Données AMELI au 28 février 2022

(3) Source : Oscour/Sursaud au 27 février 2022 sur 7 jours glissants

(4) Source : Santé Publique France au 27 février 2022 – cumul depuis le 20/07/2020 (fin de la première vague)

Une information transparente sur la campagne de vaccination

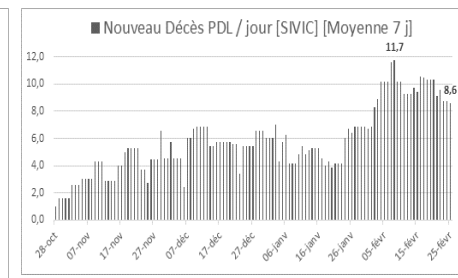
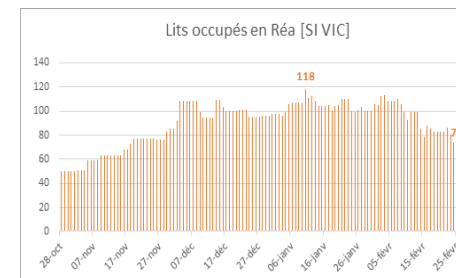
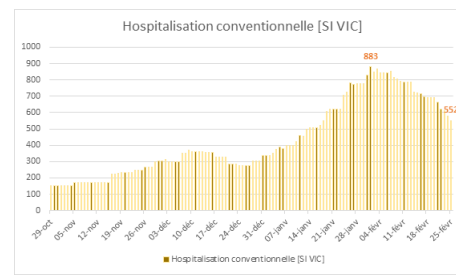
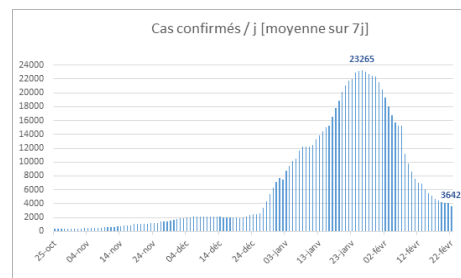
Des données relatives à la campagne de vaccination sont disponibles en open data sur les plateformes Géodes, data.gouv.fr et ameli.fr (<https://datavaccin-covid.ameli.fr/pages/home/>)



Données couverture vaccinale régionale AMELI au 20 février 2022

COVID-19	Cas testés positifs <i>depuis les 7 derniers jours</i>	Taux d'incidence des cas testés positifs sur 7 jours glissants/100 000 hab		Taux de positivité sur les 7 derniers jours pour 100 tests		Hospitalisations ⁽⁴⁾	Dont réanimations ⁽⁴⁾	Retour à domicile ⁽¹⁾	Décès ⁽¹⁾
		(2)		(2)					
		Tous âges	65 ans et +	Tous âges	65 ans et +				
Loire-Atlantique	8 222	548,7	322,4	24,6	14,7	222	27	6 484	1 127
<i>Nantes Métropole</i>	<i>505,0</i>	<i>281,0</i>	<i>22,6</i>	<i>12,9</i>					
<i>CARENE St Nazaire</i>	<i>563,0</i>	<i>279,0</i>	<i>24,6</i>	<i>13,5</i>					
Maine-et-Loire	4 487	539,7	421,6	25,4	17,2	249	30	5 323	951
<i>Angers Loire Métropole</i>	<i>544,0</i>	<i>435,0</i>	<i>23,9</i>	<i>16,9</i>					
<i>Agglomération du Choletais</i>	<i>492,0</i>	<i>441,0</i>	<i>23,0</i>	<i>16,5</i>					
Mayenne	2 043	656,3	545,5	29,9	21,5	53	4	1 866	339
<i>Laval Agglomération</i>	<i>747,0</i>	<i>632,0</i>	<i>29,0</i>	<i>21,4</i>					
Sarthe	2 636	462,8	397,7	20,4	16,2				
<i>Le Mans Métropole</i>	<i>478,0</i>	<i>378,0</i>	<i>17,1</i>	<i>14,3</i>					
Vendée	4 506	629,1	507,5	27,7	19,8	86	12	2 612	428
<i>La Roche/Yon Agglomération</i>	<i>617,0</i>	<i>483,0</i>	<i>28,1</i>	<i>18,8</i>					
Pays de la Loire	21 894	557,2	414,0	25,1	17,3				
France⁽³⁾	410 942	612,00	NC	20,80	NC	25 150	2 469	20 462	110 242

(1) Données cumulées SIVIC depuis le 01/03/2020 - (2) Données SI-DEP au 26/02/2022 - (3) Données Santé Publique France et CNAM au 28/02/2022 - (4) Données SIVIC au 01/03/2022



Nos 7 axes stratégiques :

- Anticiper, veiller et disposer du « bon thermomètre » (indicateurs épidémiologiques et d'offre de soins en cinétique) suivi et analysé quotidiennement, pour agir « vite et de façon coordonnée » avec nos partenaires ;
- Tester/alerter et protéger, pour casser les chaînes de transmission interpersonnelle (à titre préventif et/ou en réaction, si territoire, cluster ou lieu à risque) ;
- Prévenir (respecter et faire respecter les gestes barrières : se tenir à deux Mètres, se laver les Mains, porter un Masque chaque fois que nécessaire et Aérer les espaces clos, régulièrement) et prendre soin, notamment des personnes les plus vulnérables..., âgées, et/ou vivant avec un handicap et/ou précaires, et/ou avec comorbidités ;
- Préconiser aux autorités préfectorales des mesures d'ordre public, chaque fois que de besoin et contribuer à leur réussite ;
- Gérer les situations d'urgence et être solidaires ;
- Communiquer, sensibiliser et engager des actions du « aller vers » ;
- Déployer la stratégie vaccinale contre la Covid dans les territoires.

