

78 718 cas confirmés par un test positif (sur les 7 derniers jours)

10 389 260⁽¹⁾ tests intégrant les tests RT-PCR et les tests antigéniques réalisés en Pays de la Loire

1 099 546 sujets contacts cumulés ⁽²⁾

3,3 %⁽³⁾ des passages aux urgences pour suspicion de Covid-19 pour la semaine 5

99 patients en réanimation

3 441 décès en milieu hospitalier

1 310 résidents d'EHPAD décédés⁽⁴⁾

14 283⁽⁴⁾ cas confirmés à la Covid-19 chez les résidents d'EHPAD

(1) Données SIDEP depuis le 13 mai 2020

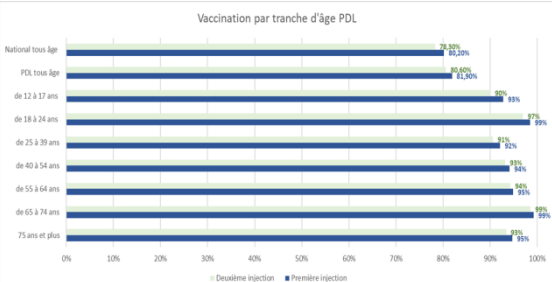
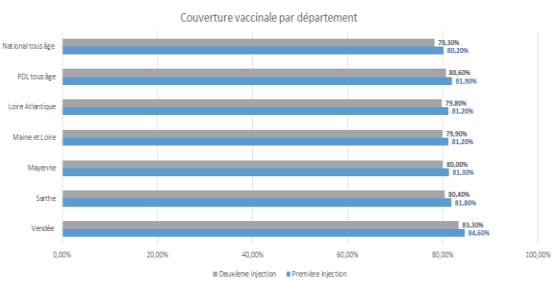
(2) Données AMELI au 10 février 2022

(3) Source : Oscour/Sursaud au 6 février 2022 sur 7 jours glissants

(4) Source : Santé Publique France au 6 février 2022 – cumul depuis le 20/07/2020 (fin de la première vague)

Une information transparente sur la campagne de vaccination

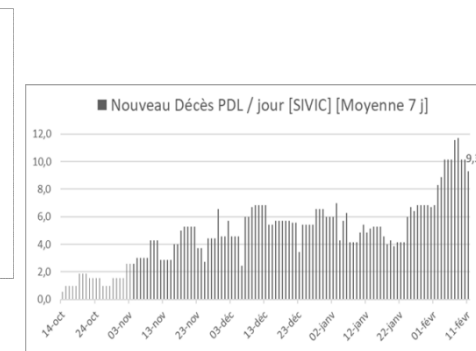
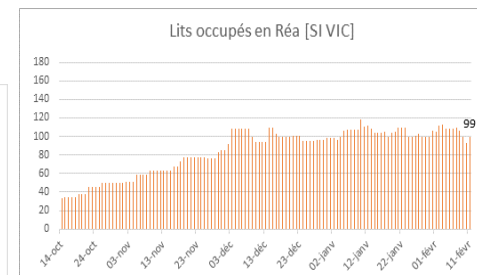
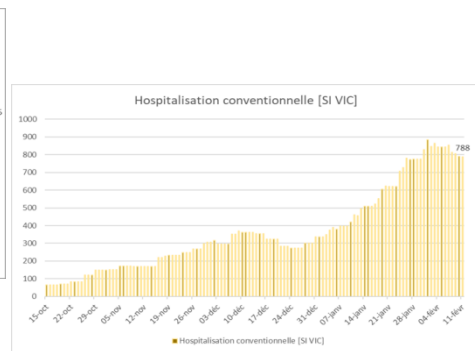
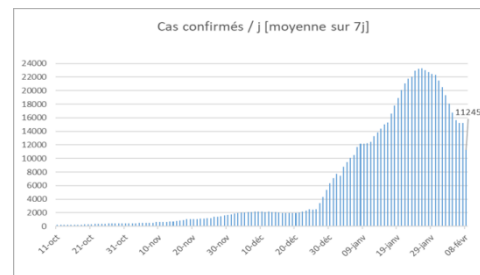
Des données relatives à la campagne de vaccination sont disponibles en open data sur les plateformes Géodes, data.gouv.fr et ameli.fr (<https://datavaccin-covid.ameli.fr/pages/home/>)



Données couverture vaccinale régionale AMELI au 30 janvier 2022

COVID-19	Cas testés positifs <i>depuis les 7 derniers jours</i>	Taux d'incidence des cas testés positifs <i>sur 7 jours glissants/100 000 hab</i> (2)		Taux de positivité <i>sur les 7 derniers jours pour 100 tests</i> (2)		Hospitalisations (4)	Dont réanimations (4)	Retour à domicile (1)	Décès (1)
		Tous âges	65 ans et +	Tous âges	65 ans et +				
Loire Atlantique	30 053	2 091,2	929,1	36,0	25,5	351	42	6 040	1 070
<i>Nantes Métropole</i>	<i>1 862,0</i>	<i>873,0</i>	<i>31,7</i>	<i>23,0</i>					
<i>CARENE St Nazaire</i>	<i>2 011,0</i>	<i>864,0</i>	<i>36,1</i>	<i>25,7</i>					
Maine-et-Loire	17 204	2 108,6	1 056,9	38,3	27,4	291	34	4 991	911
<i>Angers Loire Métropole</i>	<i>1 870,0</i>	<i>992,0</i>	<i>34,3</i>	<i>26,6</i>					
<i>Agglomération du Choletais</i>	<i>2 206,0</i>	<i>1 269,0</i>	<i>37,4</i>	<i>28,1</i>					
Mayenne	6 414	2 100,4	1 095,2	42,1	28,7	78	3	1 742	330
<i>Laval Agglomération</i>	<i>2 325,0</i>	<i>1 294,0</i>	<i>39,7</i>	<i>26,1</i>					
Sarthe	9 802	1 749,6	939,2	34,3	24,6				
<i>Le Mans Métropole</i>	<i>1 600,0</i>	<i>924,0</i>	<i>30,3</i>	<i>23,5</i>		210	6	3 975	724
Vendée	15 245	2 231,5	970,6	37,7	22,6				
<i>La Roche/Yon Agglomération</i>	<i>2 257,0</i>	<i>1 150,0</i>	<i>36,4</i>	<i>21,2</i>					
Pays de la Loire	78 718	2 070,5	981,2	37,0	25,3	1 068	99	19 215	3 441
France⁽³⁾	1 452 017	2 163,00	NC	31,70	NC	32 483	2 253	537 242	134 223

(1) Données cumulées SIVIC depuis le 24/02/2020 - (2) Données SI-DEP au 08/02/2022 - (3) Données Santé Publique France et CNAM au 10/02/2022 - (4) Données SIVIC au 11/02/2022



Nos 7 axes stratégiques :

- Anticiper, veiller et disposer du « bon thermomètre » (indicateurs épidémiologiques et d'offre de soins en cinétique) suivi et analysé quotidiennement, pour agir « vite et de façon coordonnée » avec nos partenaires ;
- Tester/alerter et protéger, pour casser les chaînes de transmission interpersonnelle (à titre préventif et/ou en réaction, si territoire, cluster ou lieu à risque) ;
- Prévenir (respecter et faire respecter les gestes barrières : se tenir à deux Mètres, se laver les Mains , porter un Masque chaque fois que nécessaire et Aérer les espaces clos, régulièrement) et prendre soin, notamment des personnes les plus vulnérables..., âgées, et/ou vivant avec un handicap et/ou précaires, et/ou avec comorbidités ;
- Préconiser aux autorités préfectorales des mesures d'ordre public, chaque fois que de besoin et contribuer à leur réussite ;
- Gérer les situations d'urgence et être solidaires ;
- Communiquer, sensibiliser et engager des actions du « aller vers » ;
- Déployer la stratégie vaccinale contre la Covid dans les territoires.

