RÉPUBLIQUE FRANÇAISE
Liberté
Égalité
Fraternité

Agence Régionale de Santé Pays de la Loire

BULLETIN D'INFORMATION n°267 Vendredi 21 janvier 2022/16h

de l'Agence régionale de santé Pays de la Loire

COVID-19
Tenir ensemble.

124 503 cas confirmés par un test positif (sur les 7 derniers jours)

9 456 958 [1] tests intégrant les tests RT-PCR et les tests antigéniques réalisés en Pays de la Loire depuis le 13/5/2020
1 045 324 sujets contacts cumulés [2]

3,6 % [3] **des passages aux urgences** pour suspicion de Covid-19 pour la semaine 2
110 patients en réanimation dont 1 EVASAN en provenance de la région PACA
3 257 décès en milieu hospitalier

1 274 résidents d'EHPAD décédés[4]
10 824[4] **cas confirmés** à la Covid-19 chez les **résidents d'EHPAD**

(1) Données SIDEP depuis le 13 mai 2020
(2) Données AMELI au 20 janvier 2022
(3) Source : Oscour/Sursaud au 16 janvier 2022 sur 7 jours glissants
(4) Source : Santé Publique France au 16 janvier 2022 – cumul depuis le 20/07/2020 (fin de la première vague)

Une information transparente sur la campagne de vaccination
Des données relatives à la campagne de vaccination sont disponibles en open data sur les plateformes Géodes, data.gouv.fr et ameli.fr (https://datavaccin-covid.ameli.fr/pages/home/)

COVID-19	Cas testés positifs *depuis les 7 derniers jours*	Taux d'incidence des cas testés positifs *sur 7 jours glissants/100 000 hab* (2)		Taux de positivité *sur les 7 derniers jours pour 100 tests* (2)		Hospitalisations (4)	Dont réanimations (4)	Retour à domicile (1)	Décès (1)
		Tous âges	65 ans et +	Tous âges	65 ans et +				
Loire-Atlantique	49 909	3 472,8	735,0	32,7	15,5	284	40	5 352	1 004
Nantes Métropole		*3 835,0*	*816,0*	*32,2*	*15,5*				
CARENE St Nazaire		*3 086,0*	*768,0*	*32,1*	*17,3*				
Maine-et-Loire	27 353	3 352,6	732,3	33,6	16,2	242	38	4 477	867
Angers Loire Métropole		*3 520,0*	*750,0*	*32,6*	*15,5*				
Agglomération du Choletais		*3 610,0*	*696,0*	*33,5*	*14,7*				
Mayenne	8 738	2 861,5	611,0	34,2	15,9	48	7	1 577	320
Laval Agglomération		*3 278,0*	*831,0*	*33,1*	*16,0*				
Sarthe	18 487	3 299,9	705,6	32,4	15,2	189	8	3 610	694
Le Mans Métropole		*3 507,0*	*731,0*	*31,7*	*14,9*				
Vendée	20 016	2 929,8	567,1	30,6	12,1	105	17	2 160	372
La Roche/Yon Agglomération		*3 448,0*	*613,0*	*32,7*	*12,1*				
Pays de la Loire	124 503	3 274,8	683,6	32,6	14,9	868	110	17 176	3 257
France[3]	2 177 609	3 245,00	NC	26,80	NC	27 998	3 855	492 290	128 166

(1) Données cumulées SIVIC depuis le 24/02/2020 - (2) Données SI-DEP au 18/01/2022 - (3) Données Santé Publique France et CNAM au 20/01/2022 - (4) Données SIVIC au 21/01/2022

Nos 7 axes stratégiques :

- Anticiper, veiller et disposer du « bon thermomètre » (indicateurs épidémiologiques et d'offre de soins en cinétique) suivi et analysé quotidiennement, pour agir « vite et de façon coordonnée » avec nos partenaires ;
- Tester/alerter et protéger, pour casser les chaines de transmission interpersonnelle (à titre préventif et/ou en réaction, si territoire, cluster ou lieu à risque) ;
- Prévenir (respecter et faire respecter les gestes barrières : se tenir à deux **M**ètres, se laver les **M**ains , porter un **M**asque chaque fois que nécessaire et Aérer les espaces clos, régulièrement) et prendre soin, notamment des personnes les plus vulnérables…, âgées, et/ou vivant avec un handicap et/ou précaires, et/ou avec comorbidités ;
- Préconiser aux autorités préfectorales des mesures d'ordre public, chaque fois que de besoin et contribuer à leur réussite ;
- Gérer les situations d'urgence et être solidaires ;
- Communiquer, sensibiliser et engager des actions du « aller vers » ;
- Déployer la stratégie vaccinale contre la Covid dans les territoires.

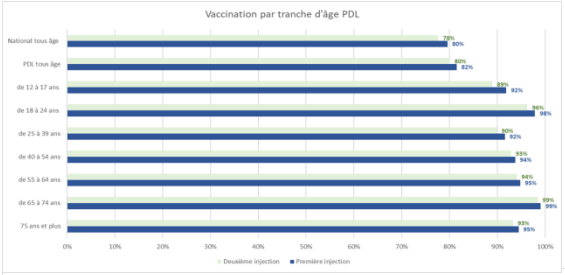

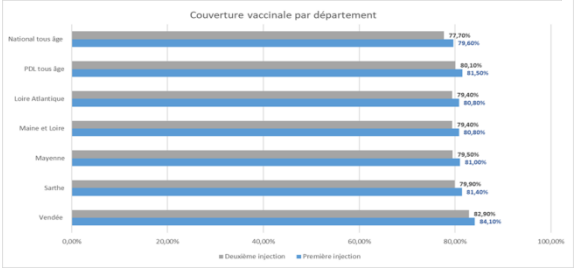

Données couverture vaccinale régionale AMELI au 16 janvier 2022

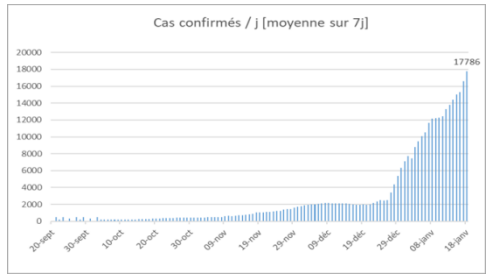

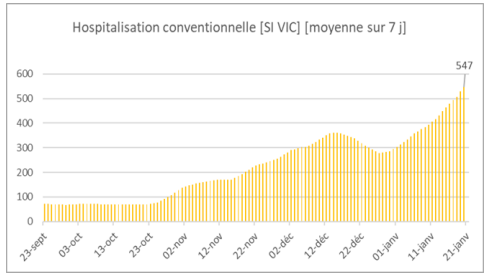

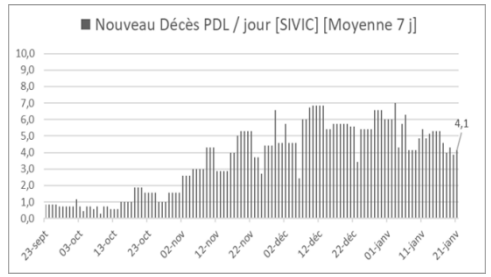

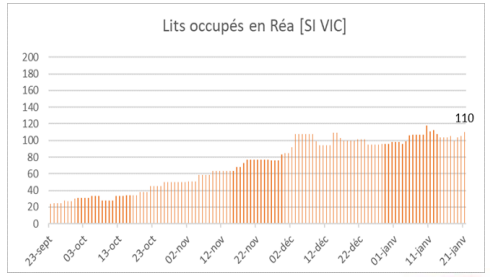

Retrouvez toutes les infos sur la COVID-19 en Pays de la Loire sur www.pays-de-la-loire.ars.sante.fr et sur nos réseaux sociaux

#Tous AntiCovid