

305 478 cas confirmés par un test positif  
(sur un total de 5 758 616<sup>(1)</sup> intégrant les tests RT-PCR et les tests antigéniques réalisés en Pays de la Loire)  
720 555 sujets contacts<sup>(2)</sup>

0,8%<sup>(3)</sup> des passages aux urgences pour suspicion de Covid-19 pour la semaine 35

42 patients en réanimation

2 796 décès en milieu hospitalier

1 292 résidents d'EHPAD décédés<sup>(4)</sup>

15 870<sup>(4)</sup> cas confirmés à la Covid-19 chez les résidents d'EHPAD

(1) Données SIDEP depuis le 13 mai 2020

(2) Données AMELI au 6 septembre 2021

(3) Source : Oskou/Sursaud au 5 septembre 2021 sur 7 jours glissants

(4) Source : Santé Publique France au 6 septembre 2021 – cumul depuis le 20/07/2020 (fin de la première vague).

Une information transparente sur la campagne de vaccination

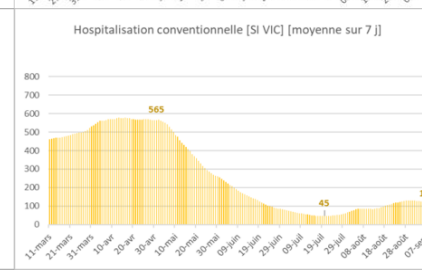
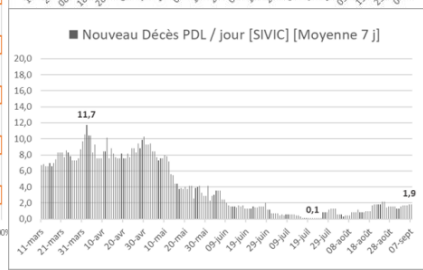
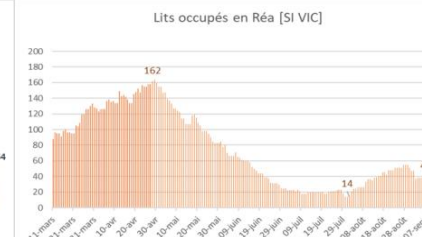
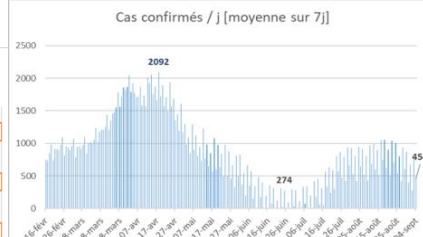
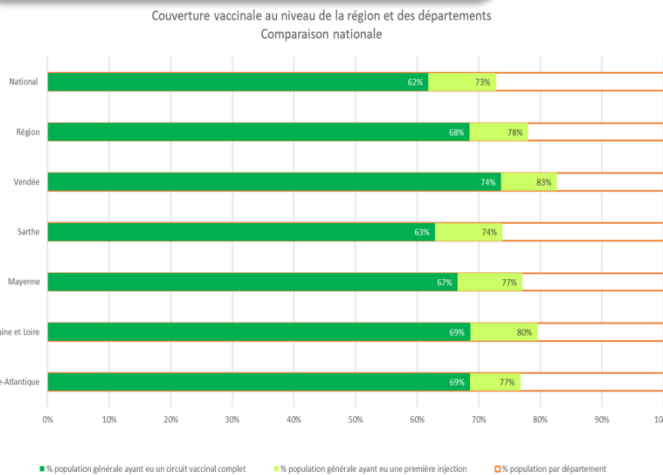
Des données relatives à la campagne de vaccination sont disponibles en open data sur les plateformes Géodes, data.gouv.fr et ameli.fr (<https://datavaccin-covid.ameli.fr/pages/home/>)

COVID-19	Cas testés positifs depuis le 13 mai 2020 (2)	Taux d'incidence des cas testés positifs sur 7 jours glissants/100 000 hab (2)		Taux de positivité sur les 7 derniers jours pour 100 tests (2)		Hospitalisations (1)	Dont réanimations (1)	Retours à domicile (1)	Décès (1)				
		Tous âges	65 ans et +	Tous âges	65 ans et +								
		<b>Loire-Atlantique</b>	<b>111 904</b>	<b>91,7</b>	<b>44,5</b>					<b>2,0</b>	<b>2,0</b>	76	25
<i>Nantes Métropole</i>	<i>113,0</i>	<i>57,0</i>	<i>2,2</i>	<i>2,4</i>									
<i>CARENE St Nazaire</i>	<i>93,0</i>	<i>21,0</i>	<i>2,0</i>	<i>1,0</i>									
<b>Maine-et-Loire</b>	<b>69 483</b>	<b>78,4</b>	<b>30,6</b>	<b>2,1</b>	<b>1,5</b>	61	7	3 555	722				
<i>Angers Loire Métropole</i>	<i>101,0</i>	<i>40,0</i>	<i>2,4</i>	<i>2,0</i>									
<i>Agglomération du Choletais</i>	<i>110,0</i>	<i>42,0</i>	<i>2,6</i>	<i>2,0</i>									
<b>Mayenne</b>	<b>23 790</b>	<b>58,0</b>	<b>35,6</b>	<b>1,6</b>	<b>1,5</b>	8	0	1 342	281				
<i>Laval Agglomération</i>	<i>52,0</i>	<i>49,0</i>	<i>1,2</i>	<i>1,7</i>									
<b>Sarthe</b>	<b>52 455</b>	<b>67,5</b>	<b>15,6</b>	<b>1,7</b>	<b>0,9</b>					23	2	3 086	614
<i>Le Mans Métropole</i>	<i>118,0</i>	<i>17,0</i>	<i>2,4</i>	<i>1,0</i>									
<b>Vendée</b>	<b>47 846</b>	<b>73,5</b>	<b>41,5</b>	<b>1,7</b>	<b>1,7</b>	29	8	1 777	303				
<i>La Roche/Yon Agglomération</i>	<i>108,0</i>	<i>78,0</i>	<i>2,1</i>	<i>2,8</i>									
<b>Pays de la Loire</b>	<b>305 478</b>	<b>79,0</b>	<b>35,6</b>	<b>1,9</b>	<b>1,6</b>					197	42	13 987	2 796
<b>France<sup>(3)</sup></b>	<b>6 839 494</b>	<b>141,00</b>	<b>NC</b>	<b>2,40</b>	<b>NC</b>	10 818	2 262	411 348	115 007				

(1) Données cumulées SIVIC depuis le 24 février 2020 - (2) Données SI-DEP au 4 septembre sur 7 jours glissants - (3) Données Santé Publique France et CNAM au 6 septembre 2021

Nos 7 axes stratégiques :

- Anticiper, veiller et disposer du « bon thermomètre » (indicateurs épidémiologiques et d'offre de soins en cinétique) suivi et analysé quotidiennement, pour agir « vite et de façon coordonnée » avec nos partenaires ;
- Tester/alerter et protéger, pour casser les chaînes de transmission interpersonnelle (à titre préventif et/ou en réaction, si territoire, cluster ou lieu à risque) ;
- Prévenir (respecter et faire respecter les gestes barrières : se tenir à deux Mètres, se laver les Mains, porter un Masque chaque fois que nécessaire et Aérer les espaces clos, régulièrement) et prendre soin, notamment des personnes les plus vulnérables..., âgées, et/ou vivant avec un handicap et/ou précaires, et/ou avec comorbidités ;
- Préconiser aux autorités préfectorales des mesures d'ordre public, chaque fois que de besoin et contribuer à leur réussite ;
- Gérer les situations d'urgence et être solidaires ;
- Communiquer, sensibiliser et engager des actions du « aller vers » ;
- Déployer la stratégie vaccinale contre la Covid dans les territoires.



VARIANTS COVID-19 (1)	Nombre de personnes testées positives (tous variants confondus)						
	Prélèvements positifs COVID	Criblages positifs A	% criblages positifs A	Criblages positifs B	% criblages positifs B	Criblages positifs C	% criblages positifs C
Loire-Atlantique	971	1	0%	4	0%	853	96%
Maine-et-Loire	488	3	1%	1	0%	450	97%
Mayenne	132	0	0%	0	0%	119	94%
Sarthe	359	2	1%	0	0%	307	96%
Vendée	358	1	0%	0	0%	328	96%
<b>Pays de la Loire</b>	<b>2 308</b>	<b>7</b>	<b>0%</b>	<b>5</b>	<b>0%</b>	<b>2 057</b>	<b>96%</b>

(1) Données SIDEP au 4 septembre 2021 sur 7 jours glissants, en date de prélèvement  
Les criblages positifs A/B/C correspondent à 3 mutations d'intérêts, respectivement E484K, E484Q et L452R, qui présentent un risque d'échappement immunitaire.

La mutation L452R présente également un risque de plus grande contagiosité. Ces 3 mutations permettent de distinguer les variants préoccupants, notamment les variants Beta (sud-africain) et Gamma (brésilien) avec la mutation A et le variant Delta (indien) avec la mutation C. Des séquençages ultérieurs sont nécessaires et indispensables pour confirmer si ce sont bien ces variants ou d'autres variants.

