

267 110 cas confirmés par un test positif
 (sur un total de 4 265 201⁽¹⁾ intégrant les tests RT-PCR et les tests antigéniques réalisés en Pays de la Loire)
649 282 sujets contacts⁽²⁾
1%⁽³⁾ des passages aux urgences pour suspicion de Covid-19 pour la semaine 24

44 patients en réanimation

19 transferts IDF (dont 1 en réanimation) au 18/06/2021

2 714 décès en milieu hospitalier

1 199 résidents d'EHPAD décédés⁽⁴⁾

9 330⁽⁴⁾ cas confirmés à la Covid-19 chez les **résidents d'EHPAD**

⁽¹⁾ Données SIDEP depuis le 13 mai 2020

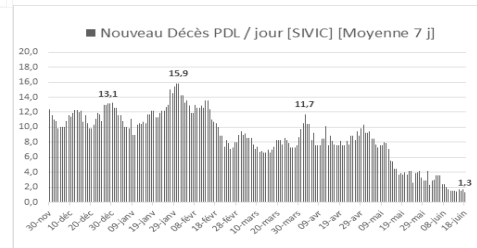
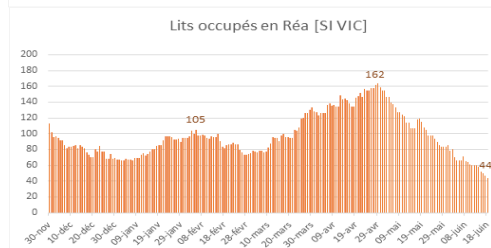
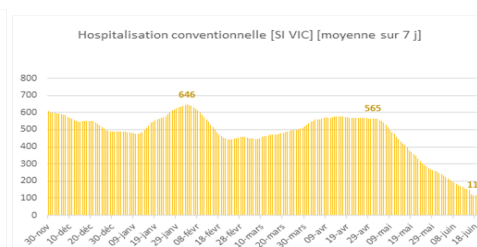
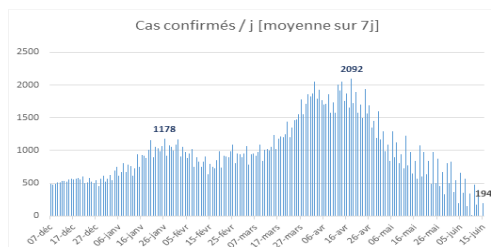
⁽²⁾ Données AMELI au 17 juin 2021

⁽³⁾ Source : Oscour/Sursaud au 17 juin 2021 sur 7 jours glissants

⁽⁴⁾ Source : Santé Publique France au 18 juin 2021 – cumul depuis le 29/06/2020 (date de fin de la première vague).

COVID-19	Cas testés positifs <i>depuis le 13 mai 2020</i> (2)	Taux d'incidence des cas testés positifs <i>sur 7 jours glissants/100 000 hab</i>		Taux de positivité <i>sur les 7 derniers jours pour 100 tests</i>		Hospitalisations (1)	Dont réanimations (1)	Retours à domicile (1)	Décès (1)
		(2)		(2)					
		Tous âges	65 ans et +	Tous âges	65 ans et +				
Loire-Atlantique	93 792	22,8	6,4	0,9	0,4	80	15	3 929	838
<i>Nantes Métropole</i>		<i>29,0</i>	<i>9,0</i>	<i>1,1</i>	<i>0,6</i>				
<i>CARENE St Nazaire</i>		<i>21,0</i>	<i>3,0</i>	<i>0,8</i>	<i>0,2</i>				
Maine-et-Loire	62 647	21,9	13,9	1,1	0,8	73	12	3 350	709
<i>Angers Loire Métropole</i>		<i>13,0</i>	<i>3,0</i>	<i>0,6</i>	<i>0,2</i>				
<i>Agglomération du Choletais</i>		<i>18,0</i>	<i>0,0</i>	<i>0,7</i>	<i>0,0</i>				
Mayenne	21 522	37,0	14,2	1,7	0,8	17	3	1 275	276
<i>Laval Agglomération</i>		<i>58,0</i>	<i>17,0</i>	<i>2,5</i>	<i>0,9</i>				
Sarthe	48 277	24,1	12,5	1,0	0,7				
<i>Le Mans Métropole</i>		<i>28,0</i>	<i>8,0</i>	<i>1,0</i>	<i>0,4</i>				
Vendée	40 872	15,8	7,0	0,8	0,4	33	7	1 628	289
<i>La Roche/Yon Agglomération</i>		<i>15,0</i>	<i>0,0</i>	<i>0,7</i>	<i>0,0</i>				
Pays de la Loire	267 110	22,7	9,8	1,0	0,6				
France⁽³⁾	5 750 433	35,01	NC	1,28	NC	11 173	1 812	380 229	110 663

(1) Données cumulées SIVIC depuis le 24 février 2020 - (2) Données SI-DEP au 15 juin 2021 sur 7 jours glissants - (3) Données Santé Publique France et CNAM au 17 juin 2021



Nos 7 axes stratégiques :

- Anticiper, veiller et disposer du « bon thermomètre » (indicateurs épidémiologiques et d'offre de soins en cinétique) suivi et analysé quotidiennement, pour agir « vite et de façon coordonnée » avec nos partenaires ;
- Tester/alerter et protéger, pour casser les chaînes de transmission interpersonnelle (à titre préventif et/ou en réaction, si territoire, cluster ou lieu à risque) ;
- Prévenir (respecter et faire respecter les gestes barrières : se tenir à deux Mètres, se laver les Mains, porter un Masque chaque fois que nécessaire et Aérer les espaces clos, régulièrement) et prendre soin, notamment des personnes les plus vulnérables..., âgées, et/ou vivant avec un handicap et/ou précaires, et/ou avec comorbidités ;
- Préconiser aux autorités préfectorales des mesures d'ordre public, chaque fois que de besoin et contribuer à leur réussite ;
- Gérer les situations d'urgence et être solidaires ;
- Communiquer, sensibiliser et engager des actions du « aller vers » ;
- Déployer la stratégie vaccinale contre la Covid dans les territoires.

Une information transparente sur la campagne de vaccination

Un bilan de la campagne de vaccination contre la COVID-19, lancée en décembre dernier, est dressé pour en mesurer les avancées et les modalités.

Sont à disposition **en open data** :

- Des données relatives aux personnes vaccinées, par âge, par sexe, par territoire et par cible : sur la plateforme [Géodes](https://géo.data.gouv.fr) et data.gouv.fr
- Des données relatives à la livraison et au stock de doses de vaccin par région, produites par le Ministère de la santé et des solidarités et disponibles sur data.gouv.fr

VACCINATIONS	1 ^{ère} injection *	2 ^{ème} injection*	TOTAL*
Loire-Atlantique	660 138	308 210	968 348
Maine-et-Loire	426 294	204 520	630 814
Mayenne	153 168	66 782	219 950
Sarthe	262 663	124 424	387 087
Vendée	369 537	182 210	551 747
Pays de la Loire*	1 871 800	886 146	2 757 946
France**	31 393 190	15 476 448	46 869 638

*Données SIVAC cumulées à la date du 17 juin 2021

**Données Santé Publique France et CNAM du 17 juin 2021

Afin de s'adapter à la modification de la stratégie nationale de surveillance de la circulation des variants du SARS-CoV-2 sur notre territoire, la méthode de criblage est en cours d'évolution, avec à ce stade des données peu interprétables ayant pour conséquence une suspension temporaire de leurs publications.

Retrouvez toutes les infos sur la COVID-19 en Pays de la Loire sur www.pays-de-la-loire.ars.sante.fr

et sur nos réseaux sociaux

