

235 168 cas confirmés par un test positif
 (sur un total de 3 556 892⁽¹⁾ intégrant les tests RT-PCR et les tests antigéniques réalisés en Pays de la Loire)
583 774 sujets contacts⁽²⁾

4 %⁽³⁾ des passages aux urgences pour suspicion de Covid-19 pour la semaine 16

159 patients en réanimation

19 transferts IDF (dont 6 en réanimation) au 30/04/2021

2 531 décès en milieu hospitalier

1 017 résidents décédés⁽⁴⁾ en EHPAD

15 667⁽⁵⁾ cas possibles et confirmés à la Covid-19 chez les résidents d'EHPAD

(1) Données SIDEP depuis le 13 mai 2020

(2) Données AMELI au 29 avril 2021

(3) Source : Oscour/Sursaud au 29 avril 2021 sur 7 jours glissants

(4) Source : VoozEhpads EMS Covid-19 Santé Publique France du 19 mars 2021

(5) Source : VoozEhpads EMS Covid-19 Santé Publique France du 26 mars 2021

Une information transparente sur la campagne de vaccination

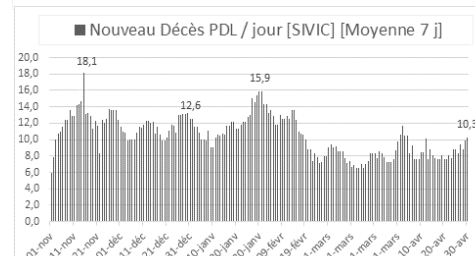
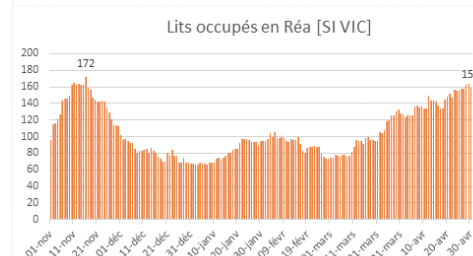
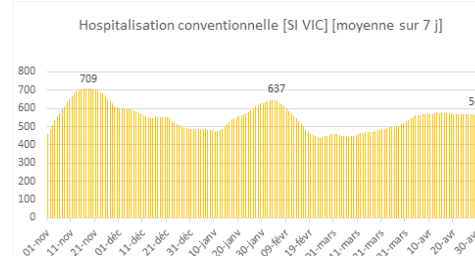
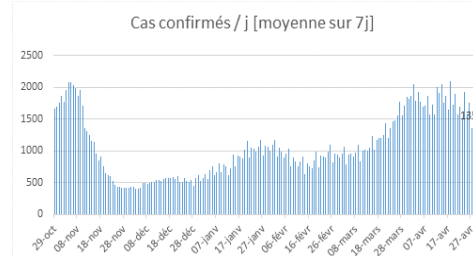
Un bilan de la campagne de vaccination contre la COVID-19, lancée en décembre dernier, est dressé pour en mesurer les avancées et les modalités.

Sont à disposition **en open data** :

- Des données relatives aux personnes vaccinées, par âge, par sexe, par territoire et par cible : sur la plateforme **Géodes** et **data.gouv.fr**
- Des données relatives à la livraison et au stock de doses de vaccin par région, produites par le Ministère de la santé et des solidarités et disponibles sur **data.gouv.fr**

COVID-19	Cas testés positifs depuis le 13 mai (2)	Taux d'incidence des cas testés positifs sur 7 jours glissants/100 000 hab (2)		Taux de positivité sur les 7 derniers jours pour 100 tests (2)		Hospitalisations (1)	Dont réanimations (1)	Retours à domicile (1)	Décès (1)
		Tous âges	65 ans et +	Tous âges	65 ans et +				
		(2)	(2)	(2)	(2)				
Loire-Atlantique	82 077	201,7	115,6	8,2	5,4	283	59	3 434	786
<i>Nantes Métropole</i>	<i>209,0</i>	<i>99,0</i>	<i>8,4</i>	<i>4,7</i>					
<i>CARENE St Nazaire</i>	<i>202,0</i>	<i>61,0</i>	<i>7,5</i>	<i>4,1</i>					
Maine-et-Loire	56 262	228,5	109,7	8,9	4,9	193	47	3 013	685
<i>Angers Loire Métropole</i>	<i>253,0</i>	<i>83,0</i>	<i>9,0</i>	<i>3,5</i>					
<i>Agglomération du Choletais</i>	<i>205,0</i>	<i>131,0</i>	<i>8,7</i>	<i>6,1</i>					
Mayenne	18 913	231,9	116,8	9,6	5,1	55	10	1 158	265
<i>Laval Agglomération</i>	<i>211,0</i>	<i>69,0</i>	<i>7,7</i>	<i>2,7</i>					
Sarthe	41 524	360,9	238,3	10,3	7,7	261	25	2 533	537
<i>Le Mans Métropole</i>	<i>395,0</i>	<i>219,0</i>	<i>10,1</i>	<i>6,4</i>					
Vendée	36 392	205,9	136,2	7,4	5,2	143	18	1 397	258
<i>La Roche/Yon Agglomération</i>	<i>164,0</i>	<i>112,0</i>	<i>6,6</i>	<i>4,5</i>					
Pays de la Loire	235 168	234,1	138,2	8,7	5,7	935	159	11 535	2 531
France⁽³⁾	5 592 390	289,48	NC	9,65	NC	29 547	5 820	338 033	104 253

(1) Données cumulées SIVIC depuis le 24 février 2020 - (2) Données SI-DEP au 27 avril 2021 sur 7 jours glissants - (3) Données Santé Publique France et CNAM du 29 avril 2021



Nos 7 axes stratégiques :

- Anticiper, veiller et disposer du « bon thermomètre » (indicateurs épidémiologiques et d'offre de soins en cinétique) suivi et analysé quotidiennement, pour agir « vite et de façon coordonnée » avec nos partenaires ;
- Tester/alerter et protéger, pour casser les chaînes de transmission interpersonnelle (à titre préventif et/ou en réaction, si territoire, cluster ou lieu à risque) ;
- Prévenir (respecter et faire respecter les gestes barrières : se tenir à deux Mètres, se laver les Mains, porter un Masque chaque fois que nécessaire et Aérer les espaces clos, régulièrement) et prendre soin, notamment des personnes les plus vulnérables..., âgées, et/ou vivant avec un handicap et/ou précaires, et/ou avec comorbidités ;
- Préconiser aux autorités préfectorales des mesures d'ordre public, chaque fois que de besoin et contribuer à leur réussite ;
- Gérer les situations d'urgence et être solidaires ;
- Communiquer, sensibiliser et engager des actions du « aller vers » ;
- Déployer la stratégie vaccinale contre la Covid dans les territoires.

VARIANTS COVID-19	Nombre de personnes testées positives aux variants				
	Prélèvements criblés	% de criblages	Criblages positifs	% variant britannique	% variant sud-africain ou brésilien
Loire Atlantique	2090	65,50%	2002	91,20%	4,60%
Maine-et-Loire	1339	68,00%	1133	81,60%	3,00%
Mayenne	394	52,60%	356	88,80%	1,50%
Sarthe	1702	76,50%	1487	86,20%	1,20%
Vendée	1058	71,90%	968	79,00%	12,50%
Pays de la Loire	6583	68,50%	5946	85,90%	4,50%

A compter du 12/02, données calculées à partir de la date de prélèvement (antérieurement : date de résultat)

* Données SIDEP au 27 avril 2021 sur 7 jours glissants

VACCINATIONS	1 ^{ère} injection *	2 ^{ème} injection*	TOTAL*
Loire-Atlantique	307 536	104 571	412 107
Maine-et-Loire	204 815	73 013	277 828
Mayenne	69 382	35 088	104 470
Sarthe	117 406	43 162	160 568
Vendée	178 818	68 206	247 024
Pays de la Loire*	877 957	324 040	1 201 997
France**	15 226 412	6 256 387	21 482 799

*Données SIVAC cumulées à la date du 29 avril 2021

**Données Santé Publique France et CNAM du 29 avril 2021

