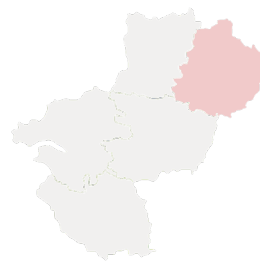


Délégation territoriale DE LA SARTHE

Repères et
données clés

2025



Population totale : 566 129 h

Infographie

ACCÈS AUX SOINS

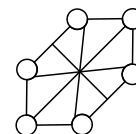
14 structures France Santé labellisées



6

CPTS

(communautés
professionnelles
territoriales de santé)



→ ≈ **56%** du territoire couvert

21

MSP en fonctionnement
(maisons de santé pluriprofessionnelles)

18 centres de santé

19 ESP CLAP

(équipes de soins primaires coordonnées localement autour du patient)

CONTRATS LOCAUX DE SANTÉ



9 CLS signés

(CLS Le Mans Métropole, CLS Val de Sarthe, CLS Loué Brûlon Noyen communauté, CLS Pays Sabolien, CLS Pays Fléchois, Communauté de Communes des Vallées de la Braye et de l'Anille, CLS Sud Sarthe, CLS Loir Lucé Bercé, CLS Champagne Conlinoise et Pays de Sillé)

HANDICAP

Conférence nationale du handicap :

1 387 387 €


112 solutions créées

= **170** solutions en file active

GRAND ÂGE

Capacité en EHPAD

6 604 places
(Novembre 2025)



Plan de contrôle des EHPAD

75 décisions publiées



→ **56** contrôles sur pièces

→ **19** inspections sur site

Capacité en soins à domicile

1 231 places
en SAD (services de soins à domicile)

1^{er} tiers-lieu inauguré en EHPAD

(EHPAD Eugène Aujaleu - Grand-Lucé)

1^{er} PASA Équinoxe

(pôle d'activités et de soins adaptés)

(EHPAD Les Fresnes Les Châtaigniers - Fresnay sur Sarthe)

SANTÉ MENTALE

PTSM Sarthois de 2^{ème} génération
(projet territorial de santé mentale)
+ de **120** acteurs mobilisés

Les semaines d'information en santé mentale (SISM)
« Pour notre santé mentale, réparons le lien social »
29 événements (Octobre 2025)



RESSOURCES HUMAINES

Formation des professionnels de santé

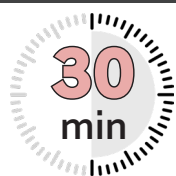
685 diplômes délivrés sur 2025

dont
→ 217 infirmiers DE
→ 360 aides soignants



27 Médecins diplômés hors Union Européenne (PADHUE)
avec épreuves de vérification des connaissances (2024-25)

SPORT & PRÉVENTION



30 min d'activité physique quotidienne

→ **857** enfants et adolescents bénéficiaires
sur **11** établissements médico-sociaux



13 maisons sport santé

SANTÉ-ENVIRONNEMENT

Eau de baignade



12 sites de baignade contrôlés

83% excellente qualité

17% bonne qualité

(chiffres mars 2026)

1 fermeture de la baignade
en raison de toxines de
cyanobactéries

Les eaux de baignade doivent
atteindre au moins la qualité suffisante
pour satisfaire à l'objectif de qualité
européen.

1 site de baignade artificielle
(contrôlé mais non classé)



49

communes avec présence
du radon (janvier 2026)

Lutte contre l'habitat indigne

13 arrêtés préfectoraux de
traitement de l'insalubrité

Moustique tigre

2 communes
colonisées
(chiffres novembre 2025)



Eau destinée à la consommation humaine



98,3% des ressources
disposent de périmètres de
protection contre les pollutions
accidentelles et ponctuelles

40% des besoins en eau potable
(en volume) de la population sont
assurés par **5 ressources en eau
superficielle** (rivières) et
60% de ces besoins par **165
ressources en eau souterraine**
(forages)

91% du département
alimenté par une eau de
bonne qualité (indice A)
(Données 2024)

Qualité des eaux
distribuées -
Indicateur global :

