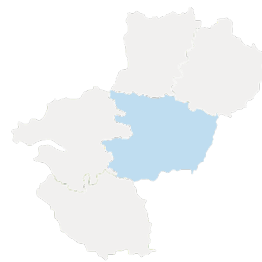


Délégation territoriale DE MAINE-ET-LOIRE

Repères et
données clés

2025



Infographie

Population totale : 828 151 h

ACCÈS AUX SOINS & ORGANISATION

33 MSP en fonctionnement
(maisons de santé pluriprofessionnelles)

46 centres de santé



19

ESP CLAP

(équipes de soins primaires
coordonnées localement autour du patient)

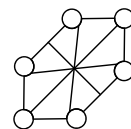
16 structures France Santé labellisées



8

CPTS

(communautés professionnelles
territoriales de santé)



→ **53,13 %** du territoire couvert

CONTRATS LOCAUX DE SANTÉ



4 CLS signés en 2025 (Angers Loire Métropole, Pays de l'Anjou Bleu, Communauté de communes Baugeois Vallée et Anjou Loir et Sarthe)

400 000 € mobilisés par l'ARS

SANTÉ MENTALE



Projet «M'T Emotions»

déployé dans des écoles
et collèges privés et publics



84 000 €

nouveau projet 2025-2026



évaluation à **3 ans**

HANDICAP

1,1 M€

pérennisation des PCPE

à/c du 1er janvier 2025

(pôles de compétences et de prestations externalisées)

+ 55

places de SAMSAH

(Service d'accompagnement
médico-social pour adultes handicapés)



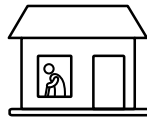
400 000 €

de financement en 2025 et 2026

MÉDICO-SOCIAL & VIEILLISSEMENT

Capacité en EHPAD

10 387 places



→ Taux d'équipement supérieur à la moyenne nationale

4,175 M€

mobilisés via le fonds d'urgence EHPAD

710 places en SSIAD (services de soins infirmiers à domicile) et SAAS (services autonomie aide et soins)

Plan de contrôle des EHPAD

129 décisions publiées



→ 111 contrôles sur pièces
→ 18 inspections sur site

1 Salon Bien Vieillir

10 000 €

de co-financement
(5 novembre 2025)



RESSOURCES HUMAINES

Formation des professionnels de santé



685 diplômes délivrés sur 2025

dont

→ 228 infirmiers DE


→ 360 aides soignants

18 Médecins diplômés hors Union Européenne (PADHUE)
avec épreuves de vérification des connaissances (2024-25)

PRÉCARITÉ

30 000 € → schéma habitat des gens du voyage (2025 - 2031)

30 000 € → stratégie de résorption des bidonvilles



SANTÉ-ENVIRONNEMENT

Eau de baignade



17 sites de baignade contrôlés

71% excellente qualité

12% bonne qualité

12% qualité suffisante

6% qualité insuffisante

(chiffres mars 2026)

Les eaux de baignade doivent atteindre au moins la qualité suffisante pour satisfaire à l'objectif de qualité européen.



87

communes avec présence du radon (janvier 2026)

Lutte contre l'habitat indigne

33 procédures préfectorales après investigations par l'ARS

Moustique tigre

26 communes colonisées (chiffres novembre 2025)

1 opération de lutte antivectorielle



Eau destinée à la consommation humaine



100% des ressources disposent de périmètres de protection contre les pollutions accidentelles et ponctuelles

11%

des ressources en eau d'origine superficielle répondent à

40% des besoins AEP (alimentation en eau potable)

89% du département est alimenté par une eau de bonne qualité (indice A)
(Données 2024)

Qualité des eaux distribuées -
Indicateur global :

