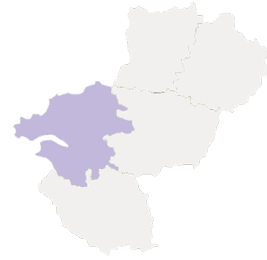


Délégation territoriale DE LOIRE-ATLANTIQUE

Repères et
données clés

2025



Infographie

Population totale : 1 457 806 h

ACCÈS AUX SOINS & ORGANISATION

43 MSP en fonctionnement
(maisons de santé pluriprofessionnelles)



55 centres de santé

34 ESP CLAP

(équipes de soins primaires coordonnées localement autour du patient)

17 structures France Santé labellisées



14 CPTS

et 1 en cours
(communautés professionnelles
territoriales de santé)

→ **99%** du territoire couvert

CONTRATS LOCAUX DE SANTÉ

9 CLS signés en 2025 (CC Pontchateau St Gildas des Bois, Saint-Nazaire Agglomération, CC Erdre et Gesvres, CC Grand Lieu, CA Redon Agglomération, Pornic Agglo Pays de Retz, Cap Atlantique, Nantes Métropole)

4 CLS en projet (CC de Nozay, CC Sud Estuaire, CC Clisson Sèvre et Maine et CC de Chateaubriand)

SANTÉ MENTALE

1 unité pédopsychiatrie
ouverte (CHU de Nantes)

37 mesures prioritaires
pour renforcer la psychiatrie



HANDICAP

315 établissements
et services financés par
l'ARS pour l'accompagnement des enfants
et adultes en situation de handicap

43 nouvelles places de SESSAD
(services d'éducation spéciale et de soins à domicile)

Près de **240** nouvelles solutions
médico-sociales enfance




1 UEEA
(unité d'enseignement élémentaire autisme)
ouverte à Nantes en 2025

MÉDICO-SOCIAL & VIEILLISSEMENT

Capacité en EHPAD

183 EHPAD
15 233 places

30 SSIAD
(services de soins infirmiers à domicile)
2 383 places
en SSIAD et SAAS
(services autonomie aide et soins)

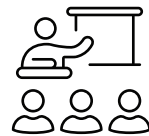


Plan de contrôle des EHPAD

181 décisions publiées
 **143** contrôles sur pièces
38 inspections sur site

→ **Lancement du SPDA**
(service public départemental de l'autonomie)
(28 novembre 2025)

150 participants
au séminaire départemental
parcours gériatriques
(novembre 2025)



RESSOURCES HUMAINES

Formation des professionnels de santé

1 211 diplômes délivrés sur 2025



dont
→ 330 infirmiers DE
→ 511 aides soignants
→ 91 kinésithérapeutes

 **21** communes
engagées dans la plateforme **Côté Soins**

24
Médecins diplômés
hors Union Européenne (PADHUE)
avec épreuves de vérification des connaissances (2024-25)

SANTÉ-ENVIRONNEMENT

Eau de baignade



85 sites de baignade contrôlés

68% excellente qualité
21% bonne qualité
9% qualité suffisante
1% qualité insuffisante
(chiffres mars 2026)

Les eaux de baignade doivent atteindre au moins la qualité suffisante pour satisfaire à l'objectif de qualité européen.



178

communes avec présence
du radon (janvier 2026)

Lutte contre l'habitat indigne

31 arrêtés préfectoraux de
traitement de l'insalubrité

Moustique tigre

19 communes
colonisées
(chiffres novembre 2025)

4 opérations de lutte
antivectorielle



Eau destinée à la consommation humaine



95% des ressources
disposent de
périmètres de protection contre
les pollutions accidentelles et
ponctuelles

15%
des ressources en eau
d'origine superficielle
répondent à
54% des besoins AEP
(alimentation en eau potable)

98% du département est
alimenté par une eau
de bonne qualité (indice A)
(Données 2024)

Qualité des eaux
distribuées -
Indicateur global :

