



AMCA

AMC 72

Rapport d'activité médicale annuel EHPAD

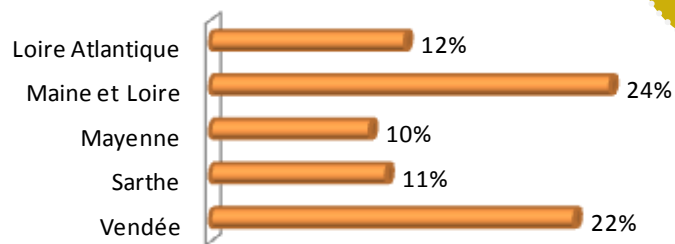
Quelques chiffres de l'année 2014



AVERTISSEMENT : Les indicateurs ont été calculés à partir des **97 RAMA** qui ont été retournés à l'ARS (échantillon représentatif de la région)

Sur cette plaquette, sont présentés quelques résultats régionaux complétant les indicateurs de l'enquête Flash **Personnes Agées** (disponible sur le site de l'ARS).

■ Pourcentage de réception des RAMA au regard du nombre d'EHPAD par département



17 % des EHPAD

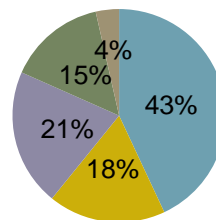


Mise en place une commission de coordination gériatrique dans **50 %** des EHPAD

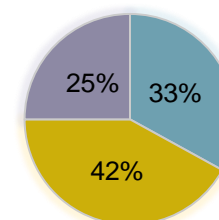
Origines des entrées

Motifs d'entrée

Les admissions



- En provenance du domicile
- En provenance de court séjour
- En provenance d'un SSR
- En provenance d'un établissement médico-social
- Autres



- pour troubles cognitifs
- pour troubles physiques/organiques
- pour troubles cognitifs et physiques/organiques

72 % des hospitalisations* sont non programmées

(*jour et nuit)



Permanence des soins la nuit



- Présence d'au moins **une AS** pour **98 %** des EHPAD
- Présence d'au moins **deux personnes** pour **98 %** des EHPAD

Activité médicale et prescription médicamenteuse



% de **médecins traitants prescrivant sur l'ordinateur** de l'EHPAD sans retranscription par l'IDE

35%

% de **médecins traitants** remplissant **l'observation médicale** sur le dossier informatisé

29%

% de **dossiers médicaux mis à jour** sur les **antécédents et les traitements** en cours

95%



% de **résidents** ayant eu au moins une mesure de la **fonction rénale** dans l'année

76%

% de **résidents** avec **contention** ayant eu un renouvellement de la prescription

78%

% de **résidents** sous **antalgiques** ayant eu une évaluation de douleur avec échelle

29%



9% des EHPAD sont rattachés à une **Pharmacie à Usage Interne (PUI)**

59% des EHPAD ont mené des **actions de prévention de la iatrogénie** dans l'année



Suivi du nombre de **médicaments administrés** par résident dans **68 %** des EHPAD

58% des EHPAD préparent les **piluliers**

Existence d'une organisation pour le **suivi des résidents sous anticoagulants** dans **93%** des EHPAD

Suivi des **molécules prescrites** par résident dans **63 %** des EHPAD

Existence de conventions

Avec le secteur **psychiatrique**
69 % des EHPAD

Avec un service de **court séjour**
49 % des EHPAD

Avec un service **gériatrique**
47 % des EHPAD

Avec un réseau d'**hygiène / une équipe d'hygiène inter-établissement**
46 % des EHPAD

Application des bonnes pratiques gériatriques

Toute **contention** fait l'objet d'une réévaluation en équipe ?



Dépistage systématique de la douleur mis en place ?



Pour **94 %** des **résidents dénutris** ou à risque de dénutrition un **protocole a été mis en œuvre.**

Existence des protocoles

Contention : 86 % des EHPAD

Hydratation : 78 % des EHPAD

Soins palliatifs/ fin de vie : 53 % des EHPAD

Prévention des escarres : 84 % des EHPAD

Prévention de la dénutrition : 83 % des EHPAD

Prévention de l'incontinence : 57 % des EHPAD

Prévention de la contagion (épidémies) : 89 % des EHPAD

Intégration de la prise en charge buccodentaire (dans dossier de soins) : 52 % des EHPAD